



دولة قطر
رئاسة مجلس الوزراء
الجهاز المركزي للإحصاء

بحث انفاق ودخل الأسرة بالعينة ١٩٨٨ م



دولة قطر
رئاسة مجلس الوزراء
الجهاز المركزي للإحصاء

بحث انفاق ودخل الأسرة بالعينة ١٩٨٨ م

تقديم

تحرص دولة قطر وما زالت على رفع مستوى معيشة الأسرة ، من حيث دعم السلع الأساسية ، أو رفع دخول الأفراد ، أو ما تقترحه من معونات ، لكي يتمتع المواطن والمقيم على هذه الأرض الطيبة بكل مقومات الحياة العصرية ومستلزماتها الأساسية .

وللتعريف على هذا المستوى ، قام الجهاز المركزي للإحصاء ، بإجراء بحث نفقات ودخل الأسرة بالعينة خلال عام ١٩٨٨ بعد البحث الأول الذي أجراه عام ١٩٨٣/٨٢ ، وذلك بغية إجراء المقارنات وقياس المتغيرات المتعلقة بالانفاق على السلع والخدمات وقياس الدخل موزعاً حسب مصادره ، لتحديد حجم ومستوى رفاهية الأسر قياساً بما تنفقه على السلع والخدمات في المنظور الزمني لفترتي البحث .

وتعتبر بحوث انفاق ودخل الأسرة ، من الإحصاءات الأساسية التي تحتاج إليها الهيئات التخطيطية والباحثين الاقتصاديين والاجتماعيين بصفة دورية لملاحقة التغيرات الاقتصادية المؤثرة في الاقتصاد المحلي والعالمي .

وبهذه المناسبة يطيب لي أن أقدم الشكر لجميع الأسر التي شملها البحث على تعاونها وسعة صدرها في تزويدنا بالبيانات الصحيحة التي ساعدت على نجاح البحث .

كما أشكر جميع من شارك في البحث من منتسبي الجهاز وغيرهم لما بذلوه من جهد كانت نتيجته ما يحتويه هذا التقرير .

سائلين الله أن تكون في نتائج هذا البحث الفائدة للجميع .

محمد معيوف النعيمي

رئيس

الجهاز المركزي للإحصاء

المفهرس

رقم الصفحة	المبيان	رقم الجدول
٠٠١	مقدمته	
٠٢٣	الخصائص الديموجرافية لاسر البحث	
٠٢٧	المؤشرات الاجمالية للاتفاق	
٠٢٩	اثر الخصائص العامة للأسرة على بنيه الاتفاق	
٠٥٣	مقايير الاتفاق ودلائها	
٠٦٥	المبرونات المسطعية	
٠٨٥	المؤشرات الاجمالية للدخل	
<u>الجداول</u>		
<u>خصائص اسر وافراد البحث الديموجرافية :</u>		
١٠١	توزيع اسر البحث وافرادها حسب البلدية وجنسية رب الأسرة	٠٠١
١٠٢	توزيع اسر البحث وافرادها حسب مهنة وجنسية رب الأسرة	٠٠٢
١٠٣	توزيع اسر البحث وافرادها حسب النشاط الاقتصادي وجنسية رب الأسرة	٠٠٣
١٠٤	توزيع اسر البحث وافرادها حسب الحالة التعليمية وجنسية رب الأسرة	٠٠٤
١٠٥	توزيع اسر البحث وافرادها حسب الحالة العميلة وجنسية رب الأسرة	٠٠٥
١٠٦	توزيع اسر البحث وافرادها حسب مسند الافراد ذوى الدخل وجنسية رب الأسرة	٠٠٦
١٠٧	توزيع اسر البحث وافرادها حسب حجم الأسرة وجنسية رب الأسرة	٠٠٧
١٠٨	توزيع اسر البحث وافرادها حسب نوع المسكن وجنسية رب الأسرة	٠٠٨
<u>افراد البحث :</u>		
١٠٩	توزيع افراد البحث حسب الجنسية والنوع وفئات العمر	٠٠٩
١١٠	توزيع افراد البحث (١٠ سنوات فأكثر) حسب الحالة التعليمية والجنسية والنوع وفئات العمر	٠١٠
١١٣	توزيع افراد البحث (١٥ سنة فأكثر) حسب العلاقة بقوة العمل والجنسية والنوع وفئات العمر	٠١١

تابع القهرى

رقم الصفحة	البيان	رقم الجدول
١١٦	توزيع افراد البحث حسب الحالة العمليه والجنسية والنوع	٠١٢
١١٧	توزيع افراد البحث حسب النشاط الاقتصادي والجنسية والنوع	٠١٢
١١٨	توزيع افراد البحث حسب المهنة والجنسية والنوع	٠١٤
	<u>خصائص أسر البحث حسب فئات الانفاق :</u>	
١١٩	توزيع أسر البحث حسب عدد ذوى الدخل بالأسرة وفئات الانفاق الشهرى وجنسية رب الأسرة	٠١٥
١٢٢	توزيع أسر البحث حسب حجم الأسرة وفئات الانفاق الشهرى وجنسية رب الأسرة	٠١٦
١٢٥	توزيع أسر البحث حسب نوع الميكن وفئات الانفاق الشهرى وجنسية رب الأسرة	٠١٧
١٢٨	توزيع أسر البحث حسب فئات الدخل الشهرى وفئات الانفاق الشهرى وجنسية رب الأسرة	٠١٨
	<u>خصائص أسر البحث حسب فئات الدخل :</u>	
١٣١	توزيع أسر البحث حسب عدد ذوى الدخل بالأسرة وفئات الدخل الشهرى وجنسية رب الأسرة	٠١٩
١٣٤	توزيع أسر البحث حسب حجم الأسرة وفئات الدخل الشهرى وجنسية رب الأسرة	٠٢٠
١٣٧	توزيع أسر البحث حسب نوع الميكن وفئات الدخل الشهرى وجنسية رب الأسرة	٠٢١
	<u>جداول الانفاق الشهرى :</u>	
١٤٠	الانفاق خلال الشهر بالريال القطرى لأسر البحث على مجموعات السلع والخدمات حسب مهنة وجنسية رب الأسرة	٠٢٢
١٤٢	متوسط نصيب الأسرة من الانفاق خلال الشهر بالريال القطرى على مجموعات السلع والخدمات حسب مهنة وجنسية رب الأسرة	٠٢٢
١٤٦	متوسط نصيب الفرد من الانفاق خلال الشهر بالريال القطرى على مجموعات السلع والخدمات حسب مهنة وجنسية رب الأسرة	٠٢٤

شابع الفهرس

رقم المفحة	البسبان	رقم الجدول
١٤٩	الانفاق خلال الشهر بالريال القطري لامر البحث على مجموعات السلع والخدمات حسب النشاط الاقتصادي وجنسية رب الأسرة	٢٥
١٥٢	متوسط نصيب الأسرة من الانفاق خلال الشهر بالريال القطري على مجموعات السلع والخدمات حسب النشاط الاقتصادي وجنسية رب الأسرة	٢٦
١٥٥	متوسط نصيب الفرد من الانفاق خلال الشهر بالريال القطري على مجموعات السلع والخدمات حسب النشاط الاقتصادي وجنسية رب الأسرة	٢٧
١٥٨	الانفاق خلال الشهر بالريال القطري لامر البحث على مجموعات السلع والخدمات حسب الحالة التعليمية وجنسية رب الأسرة	٢٨
١٦١	متوسط نصيب الأسرة من الانفاق خلال الشهر بالريال القطري على مجموعات السلع والخدمات حسب الحالة التعليمية وجنسية رب الأسرة	٢٩
١٦٤	متوسط نصيب الفرد من الانفاق خلال الشهر بالريال القطري على مجموعات السلع والخدمات حسب الحالة التعليمية وجنسية رب الأسرة	٣٠
١٦٧	الانفاق خلال الشهر بالريال القطري لامر البحث على مجموعات السلع والخدمات حسب الحالة العمالية وجنسية رب الأسرة	٣١
١٧٠	متوسط نصيب الأسرة من الانفاق خلال الشهر بالريال القطري على مجموعات السلع والخدمات حسب الحالة العمالية وجنسية رب الأسرة	٣٢
١٧٣	متوسط نصيب الفرد من الانفاق خلال الشهر بالريال القطري على مجموعات السلع والخدمات حسب الحالة العمالية وجنسية رب الأسرة	٣٣
١٧٦	الانفاق خلال الشهر بالريال القطري لامر البحث على مجموعات السلع والخدمات حسب عدد الافراد ذوي الدخل بالأسرة وجنسية رب الأسرة	٣٤
١٧٩	متوسط نصيب الأسرة من الانفاق خلال الشهر بالريال القطري على مجموعات السلع والخدمات حسب عدد الافراد ذوي الدخل بالأسرة وجنسية رب الأسرة	٣٥
١٨٢	متوسط نصيب الفرد من الانفاق خلال الشهر بالريال القطري على مجموعات السلع والخدمات حسب عدد الافراد ذوي الدخل بالأسرة وجنسية رب الأسرة	٣٦
١٨٥	الانفاق خلال الشهر بالريال القطري لامر البحث على مجموعات السلع والخدمات حسب حجم الأسرة وجنسية رب الأسرة	٣٧
١٨٨	متوسط نصيب الأسرة من الانفاق خلال الشهر بالريال القطري على مجموعات السلع والخدمات حسب حجم الأسرة وجنسية رب الأسرة	٣٨
١٩١	متوسط نصيب الفرد من الانفاق خلال الشهر بالريال القطري على مجموعات السلع والخدمات حسب حجم الأسرة وجنسية رب الأسرة	٣٩

تابع الفهرس

رقم الصفحة	البيان	رقم الجدول
١٩٥	الانفاق خلال الشهر بالريال القطري لأمر البحث على مجموعات السلع والخدمات حسب نوع الممكن وجنسية رب الأسرة	٤٠
١٩٧	متوسط نصيب الأسرة من الانفاق خلال الشهر بالريال القطري على مجموعات السلع والخدمات حسب نوع الممكن وجنسية رب الأسرة	٤١
٢٠٠	متوسط نصيب الفرد من الانفاق خلال الشهر بالريال القطري على مجموعات السلع والخدمات حسب نوع الممكن وجنسية رب الأسرة	٤٢
٢٠٢	الانفاق خلال الشهر بالريال القطري لأمر البحث على مجموعات السلع والخدمات حسب فئات الانفاق وجنسية رب الأسرة	٤٣
٢٠٦	متوسط نصيب الأسرة من الانفاق خلال الشهر بالريال القطري على مجموعات السلع والخدمات حسب فئات الانفاق وجنسية رب الأسرة	٤٤
٢٠٩	متوسط نصيب الفرد من الانفاق خلال الشهر بالريال القطري على مجموعات السلع والخدمات حسب فئات الانفاق وجنسية رب الأسرة	٤٥
	<u>متوسط الدخل الشهري للفرد حسب فئات الدخل الشهري :</u>	
٢١٢	متوسط الدخل الشهري (بالريال القطري) للأسرة حسب فئات الدخل الشهري ومهنة وجنسية رب الأسرة	٤٦
٢١٥	متوسط الدخل الشهري (بالريال القطري) للفرد حسب فئات دخل الأسرة الشهري ومهنة وجنسية رب الأسرة	٤٧
٢١٨	متوسط الدخل الشهري بالريال القطري للأسرة حسب فئات دخل الأسرة الشهري والنشاط الاقتصادي وجنسية رب الأسرة	٤٨
٢٢١	متوسط الدخل الشهري (بالريال القطري) للفرد حسب فئات دخل الأسرة الشهري والنشاط الاقتصادي وجنسية رب الأسرة	٤٩
٢٢٤	متوسط الدخل الشهري (بالريال القطري) للأسرة حسب فئات دخل الأسرة الشهري والحالة التعليمية وجنسية رب الأسرة	٥٠
٢٢٧	متوسط الدخل الشهري (بالريال القطري) للفرد حسب فئات دخل الأسرة الشهري والحالة التعليمية وجنسية رب الأسرة	٥١
٢٣٠	متوسط الدخل الشهري (بالريال القطري) للأسرة حسب فئات دخل الأسرة الشهري والحالة العملية وجنسية رب الأسرة	٥٢
٢٣٢	متوسط الدخل الشهري (بالريال القطري) للفرد حسب فئات دخل الأسرة الشهري والحالة العملية وجنسية رب الأسرة	٥٣
٢٣٦	توزيع أمر والفراد البحث ومتوسط الدخل الشهري للأسرة والفرد حسب فئات دخل الأسرة الشهري وعدد الافراد ذوي الدخل وجنسية رب الأسرة	٥٤

تابع الفهرس

رقم الصفحة	البيان	رقم الجدول
٢٢٩	توزيع أسر وافراد البحث ومتوسط الدخل الشهري للأسرة والفرد حسب فئات دخل الأسرة الشهري وحجم الأسرة وجنسية رب الأسرة	٠٥٥
	<u>مصادر الدخل :</u>	
٢٤٢	الدخل الشهري (بالريال القطري) للأسرة حسب مصدر الدخل وحجم الأسرة وجنسية رب الأسرة	٠٥٦
٢٤٥	متوسط الدخل الشهري للأسرة والفرد بالريال القطري حسب مصدر الدخل وجنسية رب الأسرة	٠٥٧
٢٤٦	الدخل الشهري لأسر البحث بالريال القطري حسب مصدر الدخل وفئات الانفاق الشهري وجنسية رب الأسرة	٠٥٨
	<u>كميات بعض السلع :</u>	
٢٤٩	كمية السلع المشتراه لبعض ملح الطعام والشراب لأسر العينة ومتوسط نصيب الأسرة والفرد من هذه الكميات حسب جنسية رب الأسرة	٠٥٩

ملامح

- ١ - سجل انفاق الأسرة - نموذج رقم ٢١١
- ٢ - دفتر المساعدة للأسرة لتسجيل الانفاق الأسبوعي - نموذج رقم ٢١٢
- ٣ - استمارة بيانات الدخل - نموذج رقم ٢١٣
- ٤ - كشف التحقق الميداني من أسر البحث - نموذج رقم ٢١٤
- ٥ - كشف أسر منطقة البحث - نموذج رقم ٢١٥

مقدمة لأسلوب البحث

مقدمة
١ - الأهداف والتخطيط والمنهجية

١/١ أهداف البحث :

ان زيادة رفاهية الانسان ورفع مستوى معيشته الحالية والمستقبلية هو المقبول الحقيقي لنجاح التخطيط الاقتصادي والاجتماعي ومن هنا تأتي أهمية ابحاث نفقات ودخل الأسرة الذي يوفر البيانات الأساسية لقياس تطور المعيشة ومعرفة نمط الاستهلاك السائد وتقدير الاحتياجات الراهنة والمستقبلية من سلع وخدمات .

وقد أجرى بحث نفقات ودخل الأسرة بدولة قطر لتحقيق الأهداف التالية :-

- أ) تحديد بنية الانفاق الاستهلاكي والتعرف على محتوى الانفاق وتحديد الأهمية النسبية لمختلف السلع والخدمات الداخلة في استهلاك الأسرة الأمر الذي يمكن من حساب أوزان تستخدم في اعداد الرقم القياسي لنفقة المعيشة .
- ب) حساب مبرونات الانفاق السلعية التي تساعد على تحديد طبيعة واهم التغيرات الحادثة في الدخل على مستوى الطلب على السلع والخدمات.
- ج) دراسة العلاقات بين المياد السكنية لرب الأسرة والانفاق على السلع والخدمات .
- د) حساب متوسط انفاق الأسرة والفرد الشهري على كل من بنود السلع والخدمات ودراسة العوامل المؤثرة على الانفاق والدخل مثل الجنسية والتعليم وحجم الأسرة ... الخ .
- هـ) تحديد حجم الاستهلاك الخاص كميته وقيمه لبعض السلع الأساسية لتكون أساساً لتقدير الاستهلاك العائلي .
- و) قياس متوسط دخل أفراد الأسرة والتعرف على مصادر هذا الدخل .

بعد اجراء بحث اتفاق الأسرة الأول عام ١٩٨٢/٨٢ بمدينة الدوحة وضواحيها كان مسن
الضروي ان تكتمل العطلة باجراء البحث الثاني لمقارنته ما طرا على ملوكيات
الاتفاق نتيجة المتغيرات السريعة الحادثة في الاقتصاد لان اجراء المقارنات على
فترات زمنية منتظمة اصبح ضرورة قصوى ، وقد خطط لاجراء البحث في ظل الامور
التالية :-

١) الاستفادة من خبرة الجهاز الفنية والميدانية المتحصلة من البحث الاول .

ب) الاستفادة من التعداد العام للسكان لعام ١٩٨٦ بما وفره من اطار حديث
للسكان بالدولة وخرائط على مستوى كبير من الدقة ومعلومات عن المبانى
والوحدات السكنية وما تجمع للعاملين من الخبرة الميدانية والفنية أثناء
تنفيذ مراحل التعداد المختلفة .

ج) الاستفادة من توصيات الأمم المتحدة (منظمة العمل الدولية) وغيرها من منظمات
الأمم المتحدة بما صدره من مطبوعات متضمنة الآراء العلمية والعملية بشأن
بحوث الأمر وما تقدمه من خلاصة تجارب البلدان المختلفة بغية توحيد المفاهيم
المختلفة لاجراء المقارنات بين هذه البلدان .

د) الاستفادة من تجارب الدول الخليجية والعربية التي قامت باجراء بحوث اتفاق
ودخل الأسرة في اجراء المقارنات على المستوى الخليجي والعربي بهدف توحيد
المفاهيم والتعاريف المستخدمة محليا وعربيا.

هـ) الاستئناس برأي الخبراء من منظمة العمل الدولية وهيئة اليونسكو قبل بسط
الدراسة وفي تقييم النتائج .

و) التجربة القبلية : التي أجريت قبل عام من بدء الدراسة بهدف :-

- (٠١) اختبار الاستمارات المستخدمة في البحث .
- (٠٢) اختبار المفاهيم والتعاريف ومدى الالتزام بها ميدانيا .
- (٠٣) اختبار خطط زيارة الأسر وجمع البيانات .
- (٠٤) اختبار معدلات أداء الباحثين .
- (٠٥) التعرف على نسبة الأسر التي لا يوجد بها أفراد يمكنهم تسجيل الانفاق بالدفتر المساعد باللغة العربية أو الانجليزية .
- (٠٦) دراسة بعض الظروف المحلية مثل ظروف العمل في ظل سفر معظم الأسر خلال فترة الصيف .

١/٢ منهجية البحث :

تهدف أبحاث انفاق الأسرة الى قياس الانفاق المائلي وفقا لاحد المفاهيم المنهجية التالية :-

أ) تحديد قيمة السلع والخدمات المستهلكة بالفعل خلال فترة الأعداد الزمني

• Consumption Approach

ب) تحديد القيمة الكلية لجميع السلع والخدمات الاستهلاكية المبذورة خلال فترة

الأعداد بعرف النظر عن كونها دفعت بالكامل أم لا خلال هذه الفترة Acquisition

• Approach

ج) معرفة المبالغ المدفوعة من السلع والخدمات خلال فترة الأعداد بعرف النظر عن

كونها سلعت أو استهلكت خلال هذه الفترة أم لا Expenditure Approach

ويتطلب المنهج الأول التحقق من المتغيرات التي تطرأ على المخزون خلال فترة الأثناء ، أي أنه يجب قياس وتقييم السلع المخزونة في بداية فترة الأثناء وليس نهايتها . وبالنسبة للطرح المعمرة قد يتطلب الأمر التحقق من معدل استهلاك السلع خلال هذه الفترة .

ويمكن الإشارة إلى المنهج الثاني والثالث معا على أنها يشكلان نهج الحيازة بنفس النظر عن الاستهلاك ويكون الفرق بين النهجين أساسا في معاملة السلع المستخرجة بالتقسيط أو بشكل آخر من أشكال الديون .

وقد اختير المنهج الثالث لأنه يتناسب مع الخصائص الاقتصادية والظروف المعيشية للمجتمع بدولة قطر بصورة خاصة والطوكية الاستهلاكية للأسرة بصورة عامة .

1/4 دورية واملوب جمع بيانات الانفاق :

تم جمع بيانات الانفاق من أسر البحث خلال عام كامل من يناير إلى ديسمبر 1988 تحقيقا لمبدأ قياس التغير في أنماط الانفاق ومحتوياته نتيجة المتغيرات الموسمية .

وهناك عدة طرق لتحقيق ذلك منها :-

- (أ) زيارة الأسرة مرة واحدة في العام تجميع عنها بيانات الانفاق لمدة اسبوع أو شهر ثم تستبدل الأسرة بأخرى شبيه لها .
- (ب) تتبع انفاق نفس الأسرة خلال عام كامل تزار فيه الأسرة اسبوعيا أو شهريا وليس كل مرة يرمد انفاق الأسرة على السلع والخدمات خلال الفترة بين كل زيارة وأخرى .

وقد انتج هذا البحث منهجا وسطا بين الاثنين حيث ان الأسرة المختارة شزار اربع مرات على مدى اربع اسابيع متتالية ثم تستبدل بأخرة اخرى (من نفس جنسية رب الأسرة وفترة عدد افراد الأسرة) وبما ان لكل منهج ميزات وعيوب فان ميزة هذا المنهج :-

- (١) يقلل من ازواج الأسرة بعدم بقائها في البحث مدة سنة كاملة وتكرار زيارتها طيلة هذا العام .
- (٢) ضمان عدم تحرك الأسرة من الوحدة السكنية خلال فترة البحث .
- (٣) المتابعة اليومية خلال الرصد الأسبوعي للاتفاق لمدة اربع اسابيع يقلل من الاعتماد على الذاكرة .

١/٥ فترة الأسبوع لبيانات الاتفاق :

تم في هذا البحث الحصول على اتفاق الأسرة الشهرى على جميع الطع والخدمات وتجديدا للاعتماد على الذاكرة وبالتالي سقوط بعض النقطات على الطع المتكررة واليومية فان الحصول على الاتفاق الشهرى للأسرة على جميع الطع والخدمات تم من خلال اربع زيارات اسبوعية مستقلة ومتتالية ، وفي كل زيارة رصد الاتفاق الأسبوعي للأسرة على جميع الطع والخدمات خلال هذا الأسبوع ومن ثم تجمع بيانات الأسابيع الاربعة للحصول على الاتفاق الشهرى للأسرة .

١/٦ دورية وأسلوب جمع بيانات الدخل :

تم جمع بيانات الدخل مرة واحدة من كل أسرة من أسر البحث في أثناء الزيارة الأخيرة للأسرة ولتقليل اثر النسيان رؤى الخومع في الأسئلة بتوجيه الأسئلة التي لجميع افراد الأسرة لمعرفة ذوى الدخل منهم . وهذا التفصيل صاعد الأسرة على تذكر دخول افرادها وقيل من اثر الذاكرة على الأخل بتقديرات متوسط الدخل . وقد تم الحصول على الدخل من جميع المصادر (انظر تعريف الدخل صفحة ١٢) .

١٧٧ فترة الامتداد لبيانات الدخل :

لقد هدفت البحث الى الحصول على الدخل الحنوي للأسرة . وكما هو الحال مع الانفاق فان فترة الامتداد القصيرة تؤدي الى تحييز بعض الدخول الموسمية ، وتقود فترة الامتداد الطويلة الاجابات نتيجة للتحييز ، لذلك فان الامتداد الزمني للدخل يحسب حسب طبيعة كل مصدر من مصادر الدخل ، ولكن يفضل بالنسبة الى الاجور والمعاشات والمبرشيات المنتظمة ان تكون فترة الامتداد قصيرة ، ولكن لتوحيد الامتداد يرى ان تكون فترة امتدادها الزمني هو العام السابق لشهر الزيارة الاخيرة (اعتمادا على اجور ومرتببات الشهر السابق للزيارة) مثل باقي المصادر (المبرشيات والاعمال الحرة ، ايجار العقارات وحقوق الملكية ، ارباح وفوائد الاسهم والسندات ... الخ) .

١٧٨ جدول البحث :

يقبل هذا البحث جميع الاسر التي ينطبق عليها تعريف الاسرة ، ومن ناحية القبول الجغرافي تم اختيار اسر العينة بحيث مثلت جميع البلديات والمناطق بالدولة . ونظرا لتعدد اهداف بحث انفاق ودخل الاسرة واهتمام الدراسة بالتحرك على انماط الانفاق لجميع السكان تم تمثيل جميع طبقات المجتمع من قطريين وغير قطريين .

٢ - أسلوب تصميم العينة

٢/١ تصميم العينة :

تعتبر بحوث اتقاق ودخل الأسرة من أكثر البحوث تأثراً بتصميم العينة حيث يجب أن يتلائم التصميم بين متطلبات واهداف البحث مع الامكانيات المادية والبشرية المتاحة بحيث يمكن في النهاية ان تخرج نتائج البحث بأقل قدر من الاخطاء العينية وغير العينية . ولما كانت الاخطاء العينية يمكن صاحبها ملغا فقد كان الاهتمام الأكبر عند تصميم العينة التقليل من الاخطاء الغير عينية والتي تنشأ اساساً من اخطاء الشمول كاستخدام اطر معاينة غير مناسبة أو غش عليها الزمن ، عدم التطبيق الصحيح لاجراءات المعاينة ، عدم التمرد على الامر المختارة .. الخ . أو اخطاء ناتجة من عدم الاستجابة كالغفل في الوصول الى الامر المختارة ، الغفل في كسب التعاون ، تحميل الباحث بأمر أكبر من طاقته .. الخ ، لذلك عند تصميم البحث رؤى أن يعطى اهتماماً أكبر لهذا الجانب أي الامكانيات المادية والبشرية المتاحة لتنفيذ البحث .

٢/٢ تقدير حجم العينة :

استخدم شبانين الاتقاق الاستهلاكي للأسرة حسب ما اوضحته نتائج بحث اتقاق الأسرة لمدينة الدوحة وفواحيها لعام ١٩٨٢/٨٢ في تقدير حجم العينة . وقد استخدمت العينة الطبقية البسيطة وذلك بتوزيع أسر البحث الى طبقتين اصليتين هما شريحة الامر القطرية وشريحة الامر الغير قطرية كما اوضحتها نتائج تعداد السكان لسنة مارس ١٩٨٦ وبقبول نسبة خطأ ٤,٤% في متوسط اتقاق الأسرة القطرية و ٥% في متوسط اتقاق الامر الغير قطرية وبدرجة ثقة ٩٥% في كل من الشريحتين تبين أن حجم العينة الكلي يجب الا يقل عن ١٢٠٠ أسرة منها ٢٢٦ أسرة قطرية و ٨٧٤ أسرة غير قطرية ولضمان الحصول على عدد الى ١٢٠٠ أسرة وخوفاً من عدم استجابة بعض الأسر فقد تم اضافة احتياطي ٥% بحيث أصبح عدد الامر المختارة فعلاً حوالي ١٢٦٠ أسرة مثلت فيها كل من شريحتي الامر القطرية والغير قطرية .

و تم تحديد حجم العينة بقبول الانحرافات التالية :-

- (٠١) أن توزيع انفاق الأسرة من بحث ١٩٨٢/٨٢ توزيع قريب من المعتدل .
- (٠٢) القبول بشبكات تباين انفاق الأسرة لكل من عام ١٩٨٢/٨٢ وعام ١٩٨٨ م .

$$\text{واستخدمت المعادلة الآتية :} \quad n = \frac{T_c \cdot T_e}{T_d}$$

حيث :

n = حجم العينة .

t = ١,٩٦ الدرجة المعيارية باحتمال ثقة ٩٥٪ .

T_c = تقدير تباين الانفاق لبحث عام ١٩٨٢/٨٢ .

T_d = الخطأ المقبول من بيانات العينة في تقدير متوسط الانفاق لعام ١٩٨٢/٨٢ .

٢/٣ الأطوار :

و فر التعداد العام للسكان والمساكن الذي اجري في مارس ١٩٨٦ اطارا حديشا لاسر البحث كما وفرت التخصيمات الادارية الخرائط التي ساعدت على سحب عينة عشوائية منتظمة شملت جميع مناطق العولة وقد استبعدت من الأطار الامر الجماعية (امر العزاب التي تزيد عن ٧ افراد) حيث لا ينطبق عليها تعريف الأسرة .

٢/٤ توزيع العينة :

تنقسم دولة قطر الى سبع بلديات ويتفاوت عدد السكان من بلدية الى اخرى بصورة كبيرة وتتكون كل بلدية من عدد من المناطق الجغرافية التي يتوزع فيها السكان حسب الجنسية بصورة عشوائية .

ورغبة في الحصول على تقديرات من البحث على مستوى دولة قطر بجميع مناطقها الجغرافية وتشميل جميع طبقات المجتمع (قطريون - غير قطريين) حسب حجم الأسرة والجنسية والموسمية على مدار العام اتبع الاتي :-

(أ) وزعت الأسر بالأطوار داخل المناطق الجغرافية حسب جنسية رئيس الأسرة قطري -
غير قطري (عرب - أصويون - آخرون) .

(ب) رتبتم الأسر حسب حجم الأسرة داخل كل جنسية
ثم حسب العينة مع بداية عشوائية منتظمة لاختبار الأسرة لفترة معاينة
منتظمة . ولتحقق تمثيل الجنسيات والأحجام المختلفة والموسمية على مدار
العام تم تجميع المناطق الجغرافية في ٤ مجموعات هي :-

- الدوحة والبلديات المجاورة (الريان - الوكرة - أم صلال) .
- مناطق الشمال (بلدية الخور - الفويرية - الشمال) .
- مناطق الغرب (بلدية الجميلية) .
- مناطق الجنوب (بلدية جريان الباطنه) .

تمت أسر العينة في الدوحة والبلديات المجاورة لها إلى ٩ مجموعات بكل مجموعة
١٢٠ أسرة تقريبا اختيرت بطريقة عشوائية منتظمة بحيث تغطي كل مجموعة عدد
متساوي تقريبا من الأسر حسب جنسية رب الأسرة وحجمها وتبقى أسر كل مجموعة نفس
البحث لفترة دورتها حوالي ٦ أسابيع تزار فيها كل أسرة مختارة لمدة أربعة
أسابيع متتالية بحيث يمكن في خلال السنة أسابيع زيارة أسر كل المجموعة ثم
تستبدل بعضها المجموعة بمجموعة أخرى . ونظرا لحجم العينة في المناطق
الأخرى (٧٧ تقريبا من إجمالي أسر العينة) تمت أسر هذه المناطق إلى ثلاثة
مجموعات متجانسة (حسب جنسية رب الأسرة وحجم الأسرة) بدلا من ٩ وتمت زيارة كل
مجموعة في مدى أربعة شهور بحيث تبقى الأسرة المختارة أيضا لمدة ٤ أسابيع
متتالية بحيث يمكن ذلك الباحث من تغطية كل أسر المجموعة في هذه الفترة وذلك
لقلة الأسر بهذه الأماكن ولتباعد مكناها .

ومن اجابالي ١٢٦٠ أسرة امكن بحث ١٢٠١ أسرة وزعت جغرافيا وحسب جنسية الأسرة على النحو التالي :-

توزيع أسر البحث المستجوبة حسب جنسية رب الأسرة على البلديات
بجدولة قطر

المجموع	عدد الأسر		البلديات
	غير قطريين	قطريون	
٧٤٥	٥٧٠	١٧٥	الدوحة
٢٥٧	١٥٢	١٠٥	الريان
٨٠	٦٠	٢٠	الوكرة
٢١	١٧	٤	أم صلال
٢٩	١٦	١٢	الخور
١٥	١٠	٥	الشمال
٤	٣	١	الغويرية
٢٢	٢٢	١٠	الجميلية
٨	٤	٤	جريان البطنة
١٢٠١	٨٥٤	٣٤٧	المجموع

وبمقارنة التوزيع النسبي للأفراد البحث حسب البلدية مع ما أوجده التعداد العام للمكان نجد أن هناك تطابقا بين نتائج البحث ونتائج التعداد كما يوضح الجدول أدناه .

عدد الأفراد في التعداد والبحث والتوزيع النسبي للأفراد على البلديات

عدد الأفراد		عدد الأفراد		البلديات
في التعداد	%	في البحث	%	
٢١٧٢٩٤	٥٨,٩	٤١٩٨	٥٨,٢	الدوحة
٩١٩٩٦	٢٤,٩	١٧٨٥	٢٤,٨	الريان
٢٢٦٨٢	٦,٤	٤٨٨	٦,٨	الوكرة
١١١٦١	٣,٠	٢٢٧	٣,٢	أم صلال
٨٩٩٢	٢,٤	١٦٧	٢,٢	الخور
٤٢٨٠	١,٢	٨٤	١,٢	الشمال
١٦٢٩	٠,٤	٢٤	٠,٤	الغويرية
٧٢١٧	٢,٠	١٥٢	٢,١	الجميلية
٢٧٢٧	٠,٨	٦٤	٠,٩	جريان البطنة
٣٦٩٠٧٩	١٠٠	٧١٩٩	١٠٠	المجموع

٣/١ الأسرة المعيشية :

وهي عبارة عن فرد أو أكثر يقيمون معاً ويعطف دائمة في مكان واحد وتجميع أعضائها رابطة المصاهرة أو التبني أو لا تجمعهم رابطة بل يشتركون معاً في الأكل والمقرب وغيرها من شؤون المعيشة بحيث يتكون منهم وحدة معيشية واحدة تنفق على احتياجاتها الاستهلاكية من الأيراد المتجميع لديها بمرء النظر عن مصدر هذا الأيراد ، ويعتبر الخدم ومن في حكمهم ضمن أفراد الأسرة المعيشية مادامت تكفل أقامتهم في مكانها وتوفر لهم الغذاء والملابس والخدمات الأخرى .

٣/٢ اتفاق الأسرة :

يعرف اتفاق الأسرة بأنه اتفاق كل فرد من أفراد الأسرة نظير حصوله على السلع والخدمات سواء كانت السلع والخدمات تتعلق بالأسرة ككل أو الاتفاق على بعض أفراد الأسرة .

ويراعي الآتي عن تعريف اتفاق الأسرة :

(أ) يدخل ضمن اتفاق الأسرة الاتفاق على الخدم ولا يدخل اتفاق الخادم على نفعه من الأجر الذي يتقاضاه ضمن اتفاق الأسرة .

(ب) يدخل ضمن اتفاق الأسرة قيمة استهلاكها لأي مبلغ من إنتاج الأسرة .

(ج) يدخل ضمن اتفاق الأسرة قيمة ما تحصل عليه من مبلغ وخدمات لغرض استهلاكها خلال فترة الأئساد (من مدشة تملكها الأسرة) .

(د) لا يدخل ضمن اتفاق الأسرة السلع والخدمات التي تحصل عليها ولم تدفع قيمتها خلال فترة الأئساد .

د) يدخل ضمن انفاق الأسرة قيمة ماسدته الأسرة خلال فترة الاسناد شهنا للطلوع
عملت عليها في فترة سابقة أو ستعمل عليها في فترة لاحقه .

وقد منه انفاق الأسرة في جدولين (أ) جدول الانفاق على الطعام والشراب والتبغ
ويتكون من المجموعات التالية :-

الخبوب ومشتقاتها - اللحوم - الأسماك ومنتجات البحر - الألبان ومنتجاتها
والبيض - الزيوت والدهون - الفواكه - الخضروات - البقول الجافة - التوابل
- المكرات - السكر ومنتجاته - الشاي والبن والكافا - المشروبات
بأنواعها - التبغ ومنتجاته - المأكولات الأخرى خلال ماسبق ذكره .

(ب) جدول الانفاق على السلع والخدمات الأخرى ويشمل المجموعات التالية :-

مجموعة الملابس الجاهزة - الأثاث ومصاريف التجميل والتطريز وأصلاح الملابس -
السكن ومستلزماته - الوقود والأضاءة والمياه - مجموعة الأثاث والمقاعد
والمفارش - التجهيزات المنزلية - مجموعة الاواني والاثاث المنزلية - النقل
والمواصلات - الدراسة والتعليم - الخدمات والرعاية الصحية - الخيانة
والترفيه والرياضة - مواد الزينة والعناية الشخصية - مواد النظافة
المنزلية - ملح وخدمات أخرى خلال ماسبق .

2/2 دخل الأسرة :

يقصد بدخل الأسرة الدخل المقتضى والعيش المتجمع من دخول أفراد الأسرة والذى
يتيح للأسرة ان تنفق منه على شئونها الاستهلاكية وعلى أوجه الانفاق الأخرى أو
الأخبار . وبمفاه عامة يكون للدخل مدة التكرار الدورى بحيث تكون الدورية شهرية
مثل الرواتب والأجور أو سنوية مثل الأرباح التجارية والصناعية وقد لا تكون
الدورية منتظمة مثل التحويلات.

ويتكون الدخل من البنود الرئيسية التالية :-

(٠١) الدخل من الأيجور والبروات .

(٠٢) الدخل من المشروعات والاموال الحرة .

(٠٣) الدخل من ايجار العقارات وحقوق الملكية .

(٠٤) الدخل من ارباح وفوائد الاسهم والسندات والاوراق المالية .

(٠٥) الدخل من معاملات التقاعد والتأمينات الاجتماعية .

(٠٦) الدخل من التحويلات .

(٠٧) الدخل من مصادر اخرى غير مذكور مثل (ماحصلت عليه الأسرة من مزايا مشغل

السكن المجاني او قيمة انتاج الأسرة من المواد الاولية سواء استخدمتها لـ

انتاج منتج اخرى او استهلكتها أو باعتها ... الخ) .

ولايخص ضمن الدخل محووبات الأسرة من الهدايا - القروض - استرداد القروض - دخل

غير القطريين من مشروعات خارج قطر - قيمة مبيعاته الأسرة من اصول ثابتة او منتج

معمرة ، او ما يحصل عليه أي فرد من أفراد الأسرة من عضو آخر بنفس الأسرة مشغل

اجرة الخدم .

T/E النوع :

وهو احد الحالتين الاتيين :-

1 ذكور .

2 انثى .

T/E العمر بالسنوات الكامله :

هو العمر وقت الزياره ويكتب بالسنوات الكامله وبالارقام مع اكمال الشهور معها

كان معها . ويمكن الامتناع بشهادات الميلاد وجوازات السفر أو أي مستند آخر

لتحديد العمر .

3/6 الجنسية :

هي جنسية الفرد وهي التسمية السياسية او اسم الدولة التي ينتمي اليها بمسرة النظر من مكان ولادته او وشيكة السفر التي يحملها . واذا كان الفرد يحمل اكثر من جنسية فقد ترك له الخيار بتحديد الجنسية التي يفضلها . والفرد القطري هو من يحمل جواز سفر قطريا او له الحق في الحصول على جواز سفر قطري بدم القانسون وذلك لافراد الاسره التي يحمل رثيها جواز سفر قطريا .

3/7 الحالة التعليمية :

وهي احد الحالات التالية التي تصبر عن اخر شهادة حمل عليها الفرد او اخر مرحلة اتبها بنجاح حتى تاريخ البحث .

- 0 امي .
- 1 بقرا ويكتب .
- 2 حاصل على الشهادة الابتدائية وما يعادلها .
- 3 حاصل على الشهادة الاعدادية وما يعادلها .
- 4 حاصل على الشهادة الثانوية وما يعادلها .
- 5 حاصل على شهادة دون الجامعة .
- 6 حاصل على شهادة جامعية وما يعادلها .
- 7 اخرى .
- (-) اقل من المن .

3/8 العلاقة بقوه العمل :

هي احد الحالات الاتية عن الاسبوع الاخير لتذيرة الاولى للاسرة .

- 1 مفقطل .
- 2 متعطل سبق له العمل بدولة قطر .
- 3 متعطل جديد ولم يسبق له العمل بدولة قطر .

- 4 طالب متفرغ .
- 5 متفرغه لأميال المنزل .
- 6 لا يعمل ولا يبحث عن عمل .
- 7 عاجز .
- 8 أخرى وتدور فيها أية حالة أخرى لم يشملها التفصيل السابق .

2/9 الحالة العملية الرشيحية عن الأسبوع الأخير :

في أحد الحالات الاتية للمعاملين والمتعطلين الذين سبق لهم العمل (10 سنة فأكثر) في دولة قطر وذلك في الأسبوع السابق للزيارة الأولى .

- 1 صاحب عمل ويديره .
- 2 يعمل لحسابه ولا يستخدم أعباء .
- 3 يعمل باجر .
- 4 يعمل لدى الأمر بدون اجر .
- 5 أخرى .

وإذا كان الفرد يزاوول أكثر من مهنة خلال الأسبوع المشار اليه وتختلف حالته العملية في كل منها عن الأخرى فقد ترك له تحديد الحالة العملية التي يعتبرها رشيحية .

2/10 المهنة الرشيحية عن الأسبوع الأخير :

يقصد بالمهنة الحرفة أو شوع العمل الذي يقوم به الفرد فعلا والذي يقضى فيه الشخص معظم وقته مادة بصرف النظر عن النشاط الاقتصادي للمنشأة التي يعمل بها وبصرف النظر عن حالته العملية .

وبالنسبة للمتعطلين الذين سبق لهم العمل بدولة قطر فيوضع آخر مهنة قام بها قبيل تعطله .

وإذا كان الفرد يزاول أكثر من مهنة فبترك له تحديد المهنة التي يعتبرها رئيسيه له بصرف النظر عن عائد المهنة أو الوقت الذي تستغرقه .

٣/١١ النشاط الاقتصادي الرئيسي :

هو نوع النشاط الذي تمارسه المنشأة التي يعمل بها الفرد بصرف النظر عن مهنته أو حالته العمليه . وقد طلب من الباحثين تحديد نوع النشاط بالتفصيل مثل تجارته أتمته بالجملة - مناعة الإسمنت .. الخ .

أما الفرد الذي يمارس عمله خارج المنشآت فقد طلب تحديد نوع النشاط الاقتصادي الذي يزاوله مثل زراعة - تجارة تجزئة أدوات منزلية .. الخ.

وقد ترك للفرد تحديد النشاط الاقتصادي الرئيسي للمنشأة في حالة عمله بمنشأة تمارس أكثر من نشاط اقتصادي . أما إذا كان يعمل في أكثر من منشأة فإن النشاط الذي تمارسه المنشأة التي يعلن أو يصرح بها اعتبر النشاط الاقتصادي لهذا الفرد.

٣/١٢ القطاع :

ويقصد به القطاع الاقتصادي الذي تتبعه المنشأة التي يعمل بها الفرد . وقد منفت القطاعات على النحو التالي :-

1 حكومي (يشمل المنشآت الحكومية التي تمارس نشاطا إداريا أو خفيا حكوميا . وكذلك يضم المؤسسة أو الشركة الحكومية التي تمارس نشاطا إنتاجيا وتمتلك الحكومة رأسمالها بالكامل) .

2 خاص (هي المنشآت التي لاتحاهم الحكومة في رأسمالها ويملكها بالكامل شخص طبيعي أو اعتباري وطني أو اجنبي) .

3 مختلط (المنشآت التي تمتلك الحكومة نسبة من رأسمالها مع آخرين سواء كانوا قطريين أو أجانب) .

4 اخرى (تشمل المنشآت الدبلوماسية او الدولية او غيرها) .

3/13 بيانات عن المكن :

- نوع حيازة المكن وقد طلب من الباحثين تدوين احد الحالات التالية لتحديد نوع حيازة المكن الذي تقيم فيه الاسرة :

1 ملك

2 ايجار

3 امكان حكومي

4 امكان شركة

5 اخرى بدون فيها أية حالة لم يشملها التصنيف السابق .

- نوع المكن وقد طلب من الباحثين تدوين احد الحالات التالية لتحديد نوع المكن الذي تقيم فيه الاسرة :

1 قصر

2 قبلا

3 بيت عربي

4 بيت شعبي

5 مبنى اضافي

6 بيت عجزة

7 شقة

8 حجرة مستقلة

9 هامش واخرى

وقد بويت البيانات فيما بعد على غير مجموعات فقط .

3/14 الدخل من الأجور والرواتب :

يشمل هذا البند مجموع ما حمل عليه الفرد من مرتبات ومكافآت وأجور (خلال العام) مقابل عمله سواء كان الأجر نقدي أو عيني . كما يشمل الأجر جميع المكافآت والمنح والحوافز والعمولات والعلاوات وفوائد المعيشة ومقابل المعطلات والإجازات ومصاريف المدراء والعلاوات الأخرى التي تدفع مباشرة من قبل صاحب العمل للمستخدم . ولا يدخل ضمن هذا البند دخل الخادم أو العائق أو من يماثلهم ممن اعتبروا ضمن أفراد الأسرة . كما طلب من الأسرة تقدير القيمة النقدية لأي أجر عيني خلال نفس الفترة مثل السكن المجاني/الطعام/السيارة ... الخ .
وإذا كان الفرد يعمل في أكثر من جهة يجعب دخله من هذه الجهات .

3/15 صافي الدخل من المشروعات والأعمال الحرة :

ويقدم به الدخل العائق خلال العام السابق لشهر الزيارة بعد استبعاد كائسبة المشروعات ومستلزمات الإنتاج من مشروع يمتلكه الفرد أو الأسرة أو يحوزها (يسدار لحسابه) . وفي أي من المجالات التالية :
التجارة والخدمات والصناعة والزراعة والصيد والأنشطة الأخرى .
كما طلب تقدير قيمة أي دخل عيني حصلت عليه الأسرة من مشروع يمتلكه الأسرة سواء كان في شكل سلع أو خدمات .

3/16 صافي الدخل من أيجار العقارات وحقوق الملكية :

وعرف بأنه دخل أي فرد من أفراد الأسرة يمتلك مبانى (مثل سيارة مكنية أو فيلا أو سكن شعبي) أو أراضي (غشاء أو زراعية) أو حدائق أو أي ممتلكات أخرى يقوم بتأجيرها لآخرين أو يستغلها له أو لأصرتة أو حقوق ملكية أخرى (مثل سيارات تاكسي مكنيات رى ... الخ) أو حقوق ملكية لأعمال أدبية أو فنية ... الخ .
يصال الباحث رب الأسرة عن قيمة صافي ما حصلت عليه الأسرة من أيجار هذه الممتلكات خلال العام السابق لشهر الزيارة .

وإذا كان المحكن الذي تقيم فيه الأسرة ملكا لها يجب أجر البثل وبين مائس الأيجار بعد استبعاد مصاريف الصيانة .

٣/١٧ الدخل من الأرباح والفوائد :

ويشمل هذا البند قيمة الدخل السنوي الذي حصلت عليه الأسرة من عائد ناتج لامتلاكها أسهم وصنادق وأرباح من أرستها واستثمارتها في البنوك خلال العام السابق لشهر الزيارة .

٣/١٨ الدخل من معاشات التقاعد والتأمينات الاجتماعية :

وهو ما يحققه أي من أفراد الأسرة ذكورا كانوا أو إناثا يتقاضون معاشات التقاعد والتأمينات الاجتماعية التي تم صرفها خلال السنة السابقة لشهر الزيارة وبجسب العناية باستيفاء بيانات هذا البند خصوصا بالنسبة لكبار السن سواء كانوا نسى من العمل أم لا وكذلك بالنسبة للسيدات الأرامل .

٣/١٩ الدخل من التحويلات :

وهي المبالغ التي حصلت عليها الأسرة خلال العام السابق لشهر الزيارة وقد تكون من اقارب أو جيعيات أو آخرين ، سواء كانت هذه التحويلات تعطي بمدة دورية منتظمة شهرية مثلا أو على فترات أطول وإذا كان جانب من التحويلات في صورة عينية تقدر قيمتها النقدية .

٣/٢٠ دخول أخرى :

إذا كان الفرد قد حقق دخلا خلال فترة السنة السابقة للزيارة من أي مصدر آخر لم يرد ذكره فيما سبق يحال عن مافي الدخل الذي تحقق في هذه الفترة ويوضح بهيئان المصدر ويشمل هذا البند :-

قيمة انتاج الأسرة من المواد الأولية سواء استخدمتها في انتاج ملح الحسرى أو استهلكتها أو باعها .

٤ - سجلات ودفاتر البحث

استخدم في البحث السجلات والدفاتر التالية :-

٤/١ سجل الانفاق الأسرة - (نموذج رقم ٢١١) :

يحتوي السجل على :

- أ) جدول البيانات العامة لأفراد الأسرة .
- ب) جدول الانفاق على الطعام والشراب .
- ج) جدول الانفاق على السلع الأخرى والخدمات .

٤/٢ دفتر الحسابات للأسرة لتسجيل الانفاق الأسبوعي - (نموذج رقم ٢١٢) :

وهو دفتر يحتوي على جميع بنود الانفاق على السلع والخدمات وتسجل فيه الأسرة انفاقها اليومي لمدة اسبوع .

٤/٣ استمارة بيانات الدخل - (نموذج رقم ٢١٣) :

وهي استمارة تحتوي على بيان بمصادر الدخل لكل فرد من أفراد الأسرة الذين لهم دخل وتحتوي بيانات هذه الاستمارة خلال الزيارة العادية والأخيرة للأسرة بعد الانتهاء من جمع بيانات الانفاق بنهاية الأسبوع الرابع للبحث .

٤/٤ كشف التحقق الميداني من أمر البحث - (نموذج رقم ٢١٤) :

يقوم رئيس المجموعة بوقت كافٍ قبل بداية كل دورة بالتحقق من وجود الأمر المختارة ميدانياً أو طلب تعديل لها ومن ثم والتعرف عليها وتعليقها خطاباً من السيد/ رئيس الجهاز المركزي للاحصاء يفيد باختيار الأسرة في عينه البحث ويطلبها فيها بالتعاون مع الباحث بتدوين البيانات المطلوبة .

٤/٥ كشف أمر منطقة الباحث - (نموذج رقم ٢١٥) :

يحدد الكشف الأمر الذي يقوم الباحث بزيارتها خلال الدورة موضحاً به عنوان الأسرة (المنطقة ، المربع ، رقم عمادات الحي) واسم رئيس الأسرة والتليفون إن وجد .

خصائص أسر وأفراد البحث الديموغرافية

خصائص أسر وأفراد البحث الديموجرافية

نظرا لارتباط الانفاق والدخل بالمعتمدين الانساني وتأثير المكات الكافية على نمط الانفاق والدخل الأمر الذي يتطلب عند دراسة نفقات ودخل الأسرة توفير بيانات متعلقة بخواص أسر عينة البحث ودراسة الخصائص المختلفة لمجموعة الافراد الذين يكونون هذه الأسر لبا لهم من دور كبير في توجيه سلوكيات الانفاق والتأثير على نمط الاستهلاك . لقد خصص في بحث نفقات ودخل الأسرة بالعينة جدول لجمع بيانات عن الأسرة وأفرادها والظروف السكنية للأسرة . وذلك حتى يمكن دراسة مدى تأثير المتغيرات التالية على الانفاق والدخل وهي :-

الجنسية - المهنة - النشاط الاقتصادي - العلاقة بقوة العمل - الحالة العملية - الحالة التعليمية - نوع السكن - عدد أفراد الأسرة - عدد المتكسبين بالأسرة .
وتم عرض تلك المتغيرات في مجموعات الجداول التالية :-

- | | |
|------------------------------------|-----------------------|
| (أ) توزيع الأسر وأفرادها . | (الجدول من 1 إلى 8) |
| (ب) توزيع أفراد البحث . | (الجدول من 9 إلى 16) |
| (ج) توزيع الأمر حسب فئات الانفاق . | (الجدول من 15 إلى 17) |
| (د) توزيع الأمر حسب فئات الدخل . | (الجدول من 18 إلى 21) |

وتوضح الجداول انتشار عينة البحث على البلديات بالدولة نظرا لارتباط انفاق الأسرة بمناخ توزيع السلع والخدمات التي تختلف من منطقة جغرافية الى أخرى . كما ان توزيع أسر وأفراد البحث حسب الخصائص الاقتصادية التالية :-

المهنة - النشاط الاقتصادي - الحالة التعليمية - الحالة العملية والعلاقة بقوة العمل - الأفراد ذوي الدخل - حجم الأسرة - نوع السكن توضح هذه الخصائص أهم المؤثرات الاقتصادية التي يجب أخذها في الاعتبار والتي تؤثر كثيرا في سلوكيات الانفاق في أي مجتمع مثل مدى مصاحبة أفراد البحث في قوة العمل - توزيع السكان العاملين حسب الأقسام الرئيسية للمهن - توزيع السكان العاملين على الأنشطة الاقتصادية بالدولة والحالة العملية - توزيع أسر البحث حسب نوع السكن الذي تعيش فيه الأسرة - توزيع أفراد البحث على الفئات العمرية مما يمكن من حساب نسبة الاعمال للأسرة القطرية وغير القطرية .

المؤشرات الإجمالية للانفاق

تتوزع إحصاءات الانفاق الأثرية الأثرية الإحصائية وفقاً لمستوى النفقة نظر والانسواء
في النفقة ، حيث يوزع النفقة بمراتب أعمار وأجناس الأسرة وتوزيع الانفاق على وظائف
السلخ والنفقة ، هذا ان بيانات النفقة من نظير لتحتوي السلع الهامة التي تدخل في
تكوين كلاً من النفقة الأثرية والتاريخية الأثرية أو وزن كالمادة أو كمية من الانفاق
التالي

وأولها النفقات أو التكملة الشهيرة لتعبئة الأسرة من 1955 حتى العام والخصم
بلغ 10.00 ريال كذا ، وقد وزع النفقة الأثرية الشهيرة على نفقات المستهلكين
والنفقة كما يلي :-

مؤشر نفقة الأسرة من الانفاق الشهري
على السلع والخدمات بالريال القطري

السلع والخدمات	الانفاق بالريال القطري	2
المطبخ والبقايا والخبز	27.8	100.0
المطبخ	17.6	63.3
المسكن	9.2	33.1
الخدمات العامة	1.2	4.3
مجموع النفقة الشهري	55.8	200.7
الانفاق الشهري	27.8	100.0
مؤشر الانفاق الشهري	55.8	200.7

المؤشرات الاجمالية للانفاق

كما أوضحت النفقات أو التكملة الشهيرة الأثرية القطرية من الانفاق الشهري بكمية 1000
ريال كذا ، وأن مؤشري 100 من النفقة الأثرية بثلث النفقة الشهرية بكمية 1000
ريال كذا ، كما بالنسبة لبيانات النفقة الشهري كذا بلغ متوسط النفقة الشهرية من النفقة
1000 ريال كذا ، وأن مؤشري 100 من النفقة الشهري بثلث النفقة الشهرية بكمية 1000
ريال كذا ، وهذا يعني أن نفقة الأثرية بثلث النفقة الشهرية بكمية 1000 ريال كذا ، وأن النفقة
الموجبة لانفاق الأسرة القطرية والنفقة الشهري بثلث النفقة الشهرية بكمية 1000
التالي

المؤشرات الاجمالية للانفاق

توفر ابحاث انفاق الأسرة البيانات الأساسية لقياس مستوى المعيشة للأسر والافراد في الدولة ، حيث يوفر البحث متوسط انفاق واستهلاك الأسرة وتوزيع الانفاق على مختلف السلع والخدمات كما أن بيانات البحث هي مصدر لتحديد السلع الهامة التي تدخل في تكوين كل بند من بنود الانفاق وتحديد اهمية او وزن كل سلعة او خدمة الى الانفاق الكلي .

واوضحت النتائج ان المتوسط الشهري لنصيب الأسرة من الانفاق على السلع والخدمات بلغ ١٠٠٨٢ ريال قطري وقد وزع متوسط الانفاق الشهري للأسرة على مجموعات السلع والخدمات كما يلي :-

متوسط نصيب الأسرة من الانفاق الشهري على السلع والخدمات بالريال القطري

<u>X</u>	<u>الانفاق بالريال القطري</u>	<u>السلع والخدمات</u>
٢٢,٢	٢٢٤٦	الطعام والشراب والتبغ
٨,٢	٨٣٣	الهدايا
٢٢,٦	٢٢٨٤	السكن
٢٧,٨	٢٨٠٢	الخدمات (مواصلات/تعليم/صحة... الخ)
<u>٩٠,٩</u>	<u>٩١٦٥</u>	مجموع الانفاق الاستهلاكي
٩,١	٩١٧	الانفاق غير الاستهلاكي
<u>١٠٠</u>	<u>١٠٠٨٢</u>	متوسط انفاق الأسرة
#####	#####	

كما اوضحت النتائج ان متوسط نصيب الأسرة القطرية من الانفاق الشهري يبلغ ١٥٢٢٢ ريال قطري وأن حوالي ٥٠% من اجمالي الاسر القطرية يقل انفاقها الشهري عن ١٢٤٢٠ ريال قطري . أما بالنسبة للأسر الغير قطرية فقد بلغ متوسط نصيبها الشهري من الانفاق ٧٩٥١ ريال قطري وأن حوالي ٥٠% من أسر هذه المجموعة تحقق اقل من ٦١٠٩ ريال قطري في الشهر . وهذا يعني أن معظم توزيع انفاق الاسر ملتويها الى الخارج ، أي ان القيمة الوسيطة لانفاق الأسرة القطرية والغير قطرية اقل من متوسط الانفاق كما يوضحه الجدول التالي :

متوسط الانفاق	الخطأ المعياري	الوسيط	القل قيمة	أكبر قيمة
10082 (المجموع الأسر)	262,3	7028	206	81170
10333	582,9	13640	183E	81170
7951	288,8	6109	206	73660

وقد تم تبويب الأمر حسب فئات انفاقها الشهرى واتضح أن هناك تأثيرا مباشرا على تركيبة انفاق الأسرة بين بنود الانفاق المختلفة كلما زاد متوسط انفاقها المصام . وكما يوضح الجدول رقم (E2) والشكل رقم (1) أن نسبة الانفاق على الطعام والشراب والسكن تقل كلما زاد متوسط انفاق الأسرة الشهرى وعكس ذلك تتزايد الاهمية النسبية للانفاق على الخدمات والانفاق غير الاستهلاكي . وهذه الحقيقة أكثر وضوحا بالنسبة للأسرة الغير قطرية منها للأسرة القطرية الشكل رقم (2) وذلك لأن رفاة الأسرة تقاس بمدى تمتعها بالانفاق على الطبع والخدمات الكيالية وليس بمقدار ما تنفقة على الطبع الضرورية .

والجدولين التاليين يوضحان هذه الحقيقة :

متوسط نصيب الأسرة من الانفاق خلال شهر (بالي ريال القطري)
على مجيومات السلع والخدمات حسب فئة الانفاق

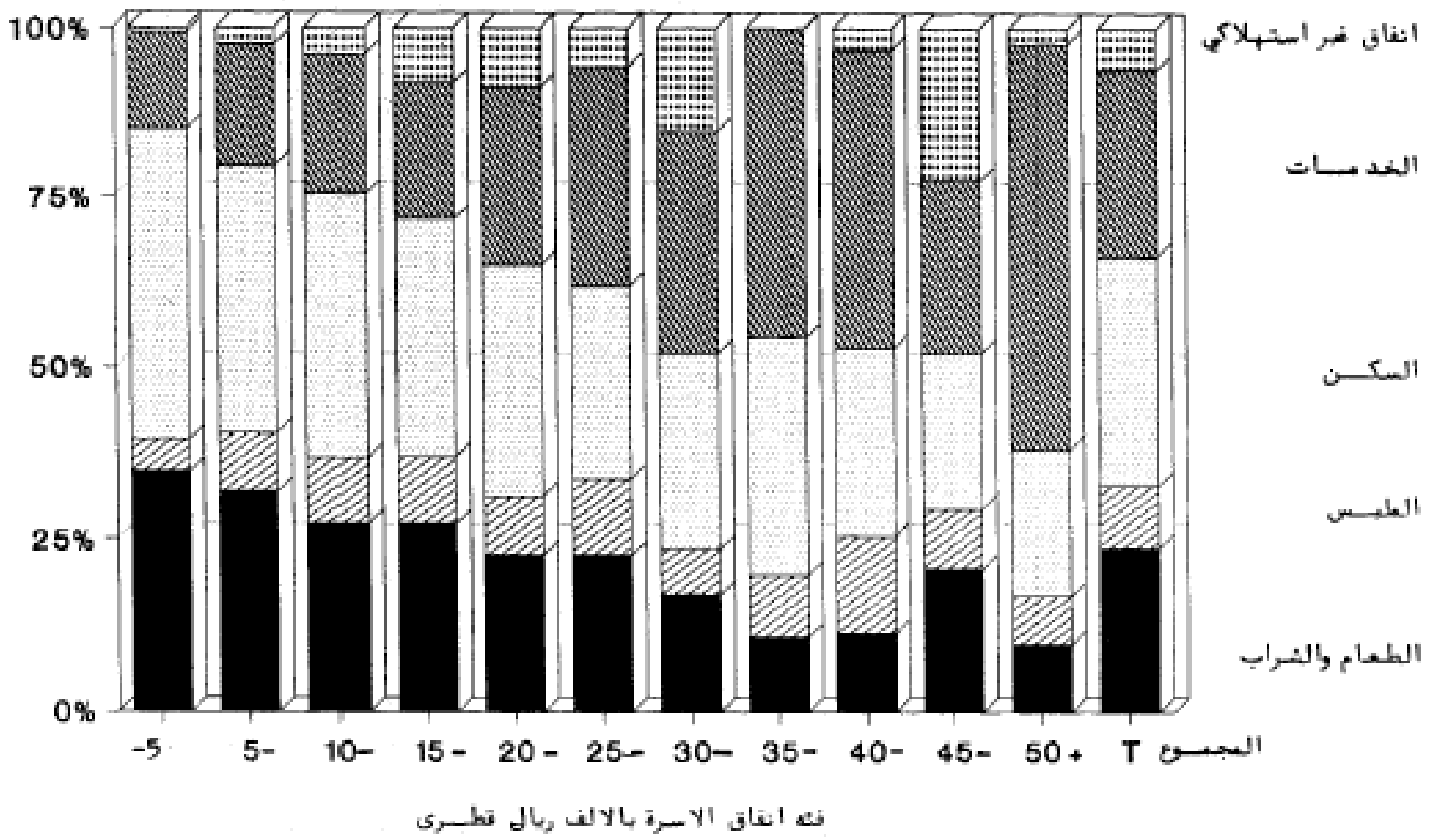
متوسط انفاق الأسرة	فئات الانفاق بالالف ريال قطري									السلع والخدمات
	اقل من ٥	- ٥	- ١٠	- ٢٥	- ٢٠	- ٢٥	- ٣٠	- ٣٥	٤٠ فاكثر	
٢٢٤٦	١٠٠٥	١٩١٠	٢٧٧٦	٣٧٩٠	٤٥٥٤	٤٨٥٥	٤١٩١	٣٢٠٩	٥٥٠٨	الطعام والشراب
٨٢٢	١٨٧	٥٧٧	١١٢٩	١٦٣٢	١٧١٨	٢٢٩٧	٢٢٤٩	٢٧٧٦	٣٦٥٨	الملبس
٢٢٨٤	١٢٠٨	٢٦١٦	٤٠٨٥	٥٥٧٩	٧١٩٢	٨٠٦٠	٦٩٧٧	٧٧٠٠	١٠٩٢٤	السكن
٢٨٠٢	٤٧٦	١٦٦٩	٣١٦٨	٤٤٢٠	٦٤٤٩	٨٩٢٤	١٠٥٧٤	١٨٦٢٧	٢٠٤٨٧	الخدمات
٩١٧	٨٧	٤٢٦	١٠٠٥	١٥٥٤	٢٢٥٢	٢٧٥٢	٣٧٩١	٤٩٦١	٨٧٤٤	الانفاق غير الاستهلاكي
١٠٠٨٢	٢٩٦٢	٧١٩٨	١٢١٧٢	١٦٩٧٦	٢٢١٦٧	٢٦٩٨٨	٣١٩٨٢	٣٧٢٧٢	٤٩٢٢١	المجموع

الاهمية النسبية لانفاق الأسرة الشهري
على مجيومات السلع والخدمات حسب فئات الانفاق

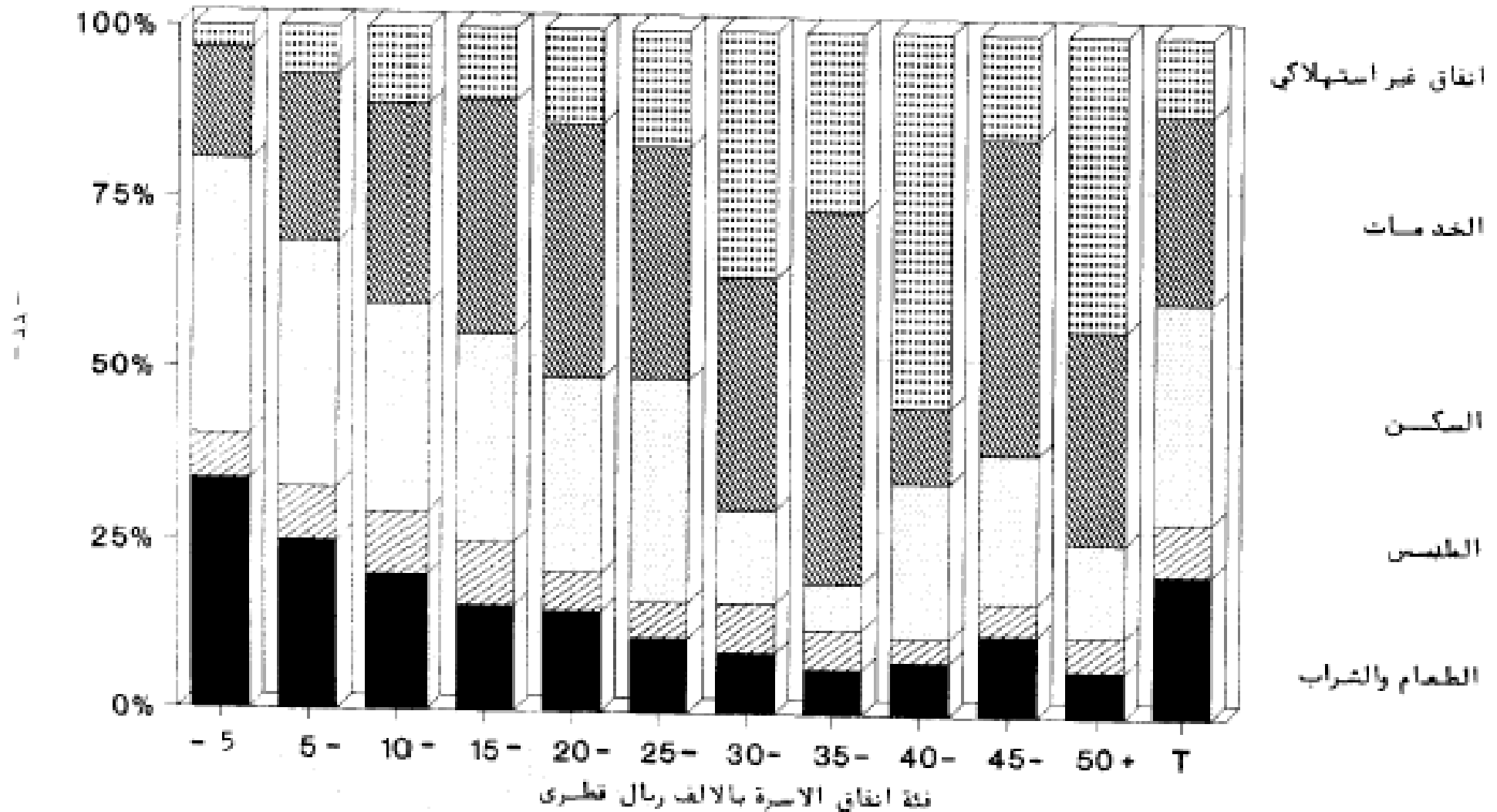
متوسط انفاق الأسرة	فئات الانفاق بالالف ريال قطري									السلع والخدمات
	اقل من ٥	- ٥	- ١٠	- ٢٥	- ٢٠	- ٢٥	- ٣٠	- ٣٥	٤٠ فاكثر	
٢٢,٢	٣٢,٩	٢٦,٥	٢٢,٨	٢٢,٢	٢٠,٥	١٨,٠	١٢,١	٨,٦	١١,٢	الطعام والشراب
٨,٢	٦,٢	٨,٠	٩,٦	٩,٦	٧,٨	٨,٩	٧,٠	٧,٤	٧,٤	الملبس
٢٢,٦	٤٠,٨	٢٦,٤	٢٢,٦	٢٢,٩	٢٢,٤	٢٩,٩	٢١,٨	٢٠,٧	٢٢,٢	السكن
٢٧,٨	١٦,١	٢٢,٢	٢٦,٠	٢٦,٠	٢٩,١	٢٢,٠	٢٢,١	٥٠,٠	٤١,٥	الخدمات
٩,١	٢,٩	٥,٩	٨,٢	٩,٢	١٠,٢	١٠,٢	٢٥,٠	١٢,٢	١٧,٧	الانفاق غير الاستهلاكي
١٠٠	١٠٠	١٠٠	١٠٠	١٠٠	١٠٠	١٠٠	١٠٠	١٠٠	١٠٠	المجموع

شكل ١

التوزيع النسبي لمتوسط انفاق الاسرة القطرية على مجموعات الانفاق الرئيسية حسب فئة انفاق الاسرة بالالف ريال قطري



التوزيع النسبي لمتوسط انفاق الاسرة الغير نظريه على مجموعات الانفاق الرئيسة حسب فئة انفاق الاسرة بالالف ريال قطري



الانفاق على الطعام والشراب والتبغ

بلغ المتوسط الشهري لنصيب الأسرة من الانفاق على الطعام والشراب والتبغ ٢٢٤٦ ريال قطري أي ٢٢٢,٢٪ من اجمالي انفاق الأسرة ، ويشراوح متوسط نصيب الأسرة من الانفاق على الطعام والشراب والتبغ بين ١٠٠٥ ريال قطري تمثل ٢٢٢,٩٪ من اجمالي الانفاق الى ٥٥٨٢ .

ويتضح أن نسبة الانفاق على الطعام والشراب تتخفف بانتظام كلما تزايد اجمالي الانفاق والمعروف أن نسبة الانفاق على الطعام والشراب من اجمالي الانفاق من اهم مقاييس مستويات المعيشة حيث انه كلما تددت نسبة ما تنفقه الأسرة على الطعام والشراب صاحب ذلك أفضحة كمية اكثر من التوفد للانفاق على رفاهية الأسرة التي تشمل في زيادة الانفاق على الطبع والمنتجات الأخرى أو الانفاق غير الاستهلاكي مثل :- التبغ والمكّن والطع المعيرة والمنتجات الثقافية والترفيهية والخصومات الصحية .

ويتوزع متوسط نصيب الأسرة من الانفاق الشهري على الطعام والشراب والتبغ على البنود التالية :-

الانفاق بالريال قطري	٪
٢٣٩	١٠,٦
٩٤١	٤١,٩
٥٥٨	٢٤,٨
٢٤١	١٠,٧
٥١	٢,٢
٢١٦	٩,٧
٢٢٤٦	١٠٠
المجموع	

يمثل الانفاق على مجموعة اللحوم والأسماك والدهون والبيض والألبان الأهمية الأولى في طعام الأسرة في قطر حيث تبلغ النسبة المئوية للانفاق على تلك المجموعة ٤١,٩٪ من الانفاق على الطعام .

كما بلغ متوسط انفاق الأسرة على التبغ ٢,٢٪ من الانفاق على الطعام ومن الملاحظ ان الانفاق على الاطعمة من خارج المنزل والاطعمة الأخرى تشكل نسبة ٩,٧٪ من الانفاق على الطعام .

الانفاق على الملابس

بلغ المتوسط الشهري لنصيب الأسرة من الانفاق على الملابس ٨٢٢ ريال قطري أي ما نسبته ٢٨,٢% من إجمالي الانفاق .

ويتوزع هذا الانفاق على البنود التالية :-

<u>X</u>	<u>الانفاق بالريال القطري</u>	
٢٢٩,٧	٢٢١	الملابس الجاهزة
٢٤٥,٠	٢٧٥	التفصيل والتطريز
٢١٥,٢	١٢٧	الأحذية والغطية القدم
<u>X 1٠٠</u>	<u>٨٢٢</u>	
=====	=====	

يمثل تفصيل الملابس النسائية والرجالية الأهمية الأولى حيث يشكل ٢٤٥% من الانفاق على الملابس بينما الأحذية والغطية القدم تشكل ٢١٥,٢% من الانفاق على الملابس .

وتراوح انفاق الأسرة الشهري على الملابس من ١٨٧ ريال قطري إلى ٢٦٥٨ ريال قطري للأسرة وينصبه مئوية من ٢٦,٢ إلى ٢٩,٦% وهذا يعني أن نسبة الانفاق على الملابس لا تتفاوت كثيراً بتفاوت إجمالي انفاق الأسر .

الانفاق على السكن

بلغ متوسط نصيب الأسرة من الانفاق على السكن ٢٢٨٤ ريال قطري أي ما نسبته ٢٢٢,٦% من متوسط إجمالي انفاق الأسرة ويمثل هذا البند الأهمية الأولى بالنسبة لانفاق الأسرة . وقد تراوح المتوسط الشهري لنصيب الأسرة من الانفاق على السكن ما بين ١٢٠٨ ريال قطري و ١٠٩٢٤ ريال قطري أي أن نسبة ما تنفقه الأسرة شهرياً على السكن إلى إجمالي الانفاق يتراوح ما بين ٢٤٠,٨% إلى ٢٢٢,٢% .

وتوزع انفاق الأسرة على السكن على البنود التالية :-

X	الانفاق بالريال القطري	
XVE,3	٢٤٢٩	المسكن وملحقاته
X ٥,٢	١٧٤	الوقود والأضاءة والمياه
X ٧,٩	٢٥٩	الاتك والمجاد
X١٢,٥	٤١٢	التجهيزات المنزلية والاولاش
X ١٠٠	٢٢٨٤	
*****	*****	

ويتكون بند المسكن وملحقاته من الأيجار أو القيمة الأيجارية للمسكن المالك أو للمسكن الممتدح من قبل العمل وصيانة المسكن واجرة العمال والخدم بالمنزل . ويشكل بند الانفاق على المسكن وملحقاته ما قيمته XVE من جملة الانفاق على المسكن أو ما يعادل حوالي XTE من إجمالي انفاق الأسرة الشهرى .

بلغ المتوسط الشهرى لنصيب الأسرة من الانفاق على الأيجار الشهرى المنفوع ٦٦٦ ريال قطري شهريا وقد سجلت X٤٠ من أسر البحث انفاقا على الأيجار الشهرى المنفوع خلال شهر البحث وبلغ انفاقهم فى المتوسط ١٥٤١ ريال قطري للوحدة السكنية المؤجرة . وهذا يتطابق مع ما أوضحتته نتائج البحث بتوزيع أسر البحث حسب نسوع الحياة كما يلى :

توزيع أسر البحث حسب نوع حياة السكن

X	عدد الأسر	نوع الحياة
٢٢,٤	٢٨١	ملك
٤١,٠	٤٩٢	أيجار
١٩,٠	٢٢٧	امكان حكومى
١٢,٥	١٦٢	امكان شركة
٢,١	٢٩	أخرى
١٠٠	١٢٠١	المجموع
*****	*****	

كما بلغ المتوسط الشهرى لنصيب الأسرة من الانفاق على القيمة الأيجارية ١٢٢٦ ريال وقد سجل ٥٦% من أسر البحث أنهم يسكنون فى منزل مملوك للأسرة أو مسكن ممتدح من جهة العمل وقد تم تقدير القيمة الأيجارية للوحدة السكنية حسب ايجار المسكن بالنسبة لنوع الوحدة السكنية بالمنطقة الموجود بها المبنى وكان متوسط القيمة الأيجارية المقترنة للوحدة السكنية لتلك الأسر التى تقيم فى مساكن غير مؤجرة ٢٢٦٦ ريال قطري فى الشهر .

وهي مساكن اصمما ذات مستوى عال اما مملوكة للاسر القطرية وتقيم بها واما مقننة من جهة العمل لكبار موظفيها . وهذا ما جعل القيمة الايجارية المقدره اكبر مسن الايجار الشهري المدفوع . وتجدر الاشارة بان القيمة الايجارية للمسكن قد احتسبت ايضاً كمصدر من مصادر الدخل .

الانفاق على الخدمات

بلغ المتوسط الشهري لنصيب الاسرة من الانفاق على الخدمات ٢٨٠٢ ريال قطري اي ما يعادل ٢٧,٥% من متوسط اجمالي انفاق الاسرة .

ويراوح مقدار متوسط ما تنفقه الاسرة على الخدمات شهريا بين ٤٧٦ ريال قطري و ٢٠٥٠٢ ريال قطري ، يظهر هنا التباين الكبير في الانفاق على الخدمات حيث يتضح من البحث انه كلما زاد متوسط انفاق الاسرة زاد معه بمعدل اكبر نسبة ما تنفقه الاسرة على الخدمات .

وقد توزع متوسط نصيب الاسرة من الانفاق على الخدمات على البنود التالية :-

<u>X</u>	<u>الانفاق بالريال القطري</u>	
٢٤٦,١	١٢٩٢	النقل والمواصلات
٢١٤,١	٣٩٦	التعليم
٢٠٤	٩٦	الصحة
٢١٥,٢	٤٢٨	الثقافة
٢٢٦,١	٥٩٠	مواد الزينة الشخصية
<u>١٠٠</u>	<u>٢٨٠٢</u>	
=====	=====	

ومن الملاحظ ان النقل والمواصلات يحتل المرتبة الاولى في الاعمية النسبية لانفاق الاسرة على الخدمات اذ يصل الى ٢٤٦,١% من متوسط انفاق الاسرة على هذه المجموعة كما يمثل ١٢,٨% من اجمالي انفاق الاسرة الشهري .

ويتضمن الانفاق على النقل والمواصلات البنود التالية :-

قيمة وقود السيارة - مصاريف صيانة السيارة - قيمة السيارات الخاصة او قسيمة الاتصا - مصاريف التاكسي - مصاريف النقل العام - تأمين السيارة - مصاريف الهاتف - مصاريف البريد والبرق .

أثر الخصائص العامة للأسرة على بنية الانفاق

لقد تم تمييز ببنيات الانفاق على المنح والظواهر المختلفة بين العناصر الخاصة
بالأسرة وهي متكونة من الأسرة وحملها وتتكون المثلثات الغير واعدت التفرقة التي الجسدية
بها وتتميز انفسها الغير كغيره لا كما يوجد ببنيات الانفاق غير المباشره بين الخصائص
لأسرة مع غيرها من الأسرة خاصة الخصائص والتميزه ومجتمعه وبالنسبه
الاقتصاد على بنيتها انفاق الأسرة - (انظر الجداول 12 - 14)

والمرامه التي كرمح عند الخصائص العامة للأسرة والخاصة بين الأسرة كم المصنفه
مداول الانفاق على العنصر الثاني حسب
اولاً ثم بعد التمييز ما بينه امر التفرقة التي متكونه المنح والخصائص المتكلمه حسب
الخصائص التي لها السبا اعداد

أثر الخصائص العامة للأسرة على بنية الانفاق

تتميز انفسها الغير كغيره لا كما يوجد ببنيات الانفاق غير المباشره بين الخصائص
لأسرة مع غيرها من الأسرة خاصة الخصائص والتميزه ومجتمعه وبالنسبه
الاقتصاد على بنيتها انفاق الأسرة - (انظر الجداول 12 - 14)
والمرامه التي كرمح عند الخصائص العامة للأسرة والخاصة بين الأسرة كم المصنفه
مداول الانفاق على العنصر الثاني حسب
اولاً ثم بعد التمييز ما بينه امر التفرقة التي متكونه المنح والخصائص المتكلمه حسب
الخصائص التي لها السبا اعداد

بعض من الجداول التي يتناول اجناب الانفاق كم متكونه مع غيرها من الأسرة كم متكونه مع غيرها
الغير على المنح والخصائص من بنيتها الأسرة وبين الأسرة في 1954 ومداول مختلفه بتفصيل
الفرصه

اثر الخصائص العامة للأسرة على بنية الانفاق

لقد تم تبويب بيانات الانفاق على الطبع والخدمات المختلفة حسب الخصائص العامة للأسرة وهي متوسط دخل الأسرة وحجمها ومتوسط انفاقها الشهري وعدد الأفراد ذوي الدخل بها ونوع السكن الذي تقيم به ، كما يوبت بيانات الانفاق حسب خصائص رب الأسرة لدراسة مدى تأثير جنسية رب الأسرة حالته التعليمية والعمالية ومهنته ونشاطه الاقتصادي على سلوكيات انفاق الأسرة . (انظر الجداول ٢٢ - ٤٥) .

ولدراسة اثر كل من هذه الخصائص العامة بالأسرة والرعاية برب الأسرة تم اعداد جداول الانفاق على النحو التالي :-

أولاً : رصد اجمالي ما تنفقه أسر البحث على مجموعات الطبع والخدمات المختلفة حسب الخصائص المشار اليها اعلاه .

ثانياً : تم حساب متوسط نصيب الأسرة من الانفاق على الطبع والخدمات المختلفة بقسمة اجمالي ما انفقته أسر البحث المشتركة في عينة معينة مثل جنسة الأسرة ، حجم الأسرة ، ... الخ على عدد الأسر المنتهية لهذه المجموعة .

ثالثاً : تم حساب متوسط نصيب الفرد من الانفاق على الطبع والخدمات المختلفة بقسمة اجمالي ما انفقته أسر البحث المشتركة في عينة معينة على اجمالي الأفراد التابعين لكل مجموعة .

بمعنى آخر يتناول كل جدول اجمالي الانفاق ثم متوسط نصيب الأسرة ثم متوسط نصيب الفرد على الطبع والخدمات حسب خصائص الأسرة ورب الأسرة في ثلاثة جداول متتالية بنفس الترتيب .

ويهدف من هذا الجزء القاء الضوء على مدى تأثير كل من خصائص الأسرة على اجماليات انفاقها العام ثم كيفية توزيعه بين بنود الانفاق الاساسية وهي الطعام والشراب ، الملبس ، السكن ، الخدمات والانفاق غير الاستهلاكي .

ومن النتائج الاجمالية التي يمكن الحصول عليها نلاحظ ان هناك ارتباطا مباشرا بين بعض هذه الخصائص واجماليات انفاق الأسرة كما ان بعض الخصائص وخاصة تلك المتعلقة برب الأسرة لا يوجد أي تأثير مباشر بينها ومتوسط انفاق الأسرة كما سنورده مختصرا فيما يلي :-

١ - متوسط دخل الأسرة :

طبقا لنتائج البحث وجد ان متوسط انفاق الأسرة يزيد بزيادة دخلها الشهري . لقد تم حساب متوسط نصيب الأسرة من الانفاق خلال الشهر على مجموعات الدخل والخدمات حسب جنسية رب الأسرة وفئة انفاقها الشهري . كما يوضح ذلك (جدول رقم ٤٤) وبالطبع يمكن معاملة متوسط انفاق الأسرة الشهري كمتوسط دخل لها علما بان هناك دائما ميلا من الامر للاقلال عن الدخل والمبالغ في الانفاق . وبالرغم من ذلك فقد اوضحت النتائج ان متوسط انفاق الأسرة الشهري يرتبط ارتباطا مباشرا بمتوسط دخلها الشهري كما يظهره الجدول ادناه .

متوسط انفاق الأسرة القطرية من الانفاق خلال الشهر (بالريال القطري) على مجموعات الدخل والخدمات الرئيسية حسب فئة دخلها الشهري

	فئات الدخل							السلع والخدمات
	اقل من ٥	٥ -	١٠ -	١٥ -	٢٠ -	٢٥ -	٣٠ فأكثر	
الطعام والشراب	٢٥٦٤	٢٨٢٩	٢٦٧٤	٢٧١٢	٤٧٥١	٤٩٤٧	٦١٢٤	٢٦٧٢
الملبس	٦٤١	٩٥٢	١٤٦٢	١٩٠٢	١٦١٠	٢٢١٤	١٧٢٥	١٢٩١
السكن	٢٤١٠	٢٦٥٥	٥٠١٧	٥٩٠٨	٧٨٦٦	٦٢١٥	٦٢٩٨	٥١٢٤
الخدمات	١٩٠٧	٢٩٠٩	٢٦٢٦	٥٢٥٦	٧٢٠٧	٢٨٨٥	٩٥٢١	٤٢٢٠
الانفاق غير الاستهلاكي	٢٤٩	٨٤٢	١١٧٠	٨٧٠	١٢٢٥	٩٤٤	١٠٢٧	٩٢٥
المجموع	٧٧٧١	١١١٨٩	١٤٩٥٠	١٧٧٤٩	٢٢٧٦٩	١٨٤٠٥	٢٤٨٠٥	١٥٢٢٢

ونلاحظ من الجدول أن الأمر القطرية ذات الدخل الأدنى تزيد انفاقها الشهري عن دخلها الشهري أما الأمر ذات الدخل الأعلى فيقل انفاقها الشهري عن دخلها . وفيما عدا ذلك فإن الجدول يوضح قوة الارتباط بين متوسط الانفاق وفئة دخل الأسرة الشهري . وتتضح هذه الحقيقة بصورة أفضل بالنسبة للأمر الغير قطرية كما يظهرها الجدول أدناه .

متوسط انفاق الأسرة الغير قطرية من الانفاق خلال الشهر (بالريال القطري) على مجموعات السلع والخدمات الرئيسية حسب فئة دخلها الشهري

	فئات الدخل بالألف ريال قطري							السلع والخدمات
	أقل من ٥	٥ -	١٠ -	١٥ -	٢٠ -	٢٥ -	٣٠ - فأكثر	
١٦٧٩	٢٤٢٩	٢٢٨٠	٢٨٠٢	٢٢٨٨	٢١٨٥	١٨٠٨	١٠٢٨	الطعام والشراب
٦٠٦	٢٥٧	١٢١٤	١١٢٢	٨٢٢	٨٦١	٧٠٢	٢٥٢	اللبس
٢٥٢٤	٢١٢٧٥	٦٧٧٩	٦٩٠٦	٤٤٠٩	٢٦٥٨	٢٥٥٩	١١٧٠	السكن
٢٢٢٢	٢٢٧٩	٥١٩٠	٦٨٨٠	٤٢٦٠	٢٧١٢	٢٢١٧	٧٨٦	الخدمات
٩١٠	٢٤٢	٢٠٨٥	٢٩٢٧	١٧٥٢	١٦٦٤	٨٥٢	٢٤٠	الانفاق غير الاستهلاكي
٧٩٥١	٢٧٦٨٢	١٩٦٤٨	٢١٦٥٨	١٢٥٤٢	١٢٠٨٠	٨١٢٩	٢٤٧٦	المجموع

أما على مستوى تركيبة الانفاق فيتضح من الجدولان أن نسبة الانفاق على الطعام والشراب تتناقص بزيادة دخل الأسرة وتزيد نسبة الانفاق على الخدمات أي أن هناك علاقة طردية بين الدخل والانفاق على الخدمات وعلاقة عكسية بين الدخل والانفاق على السكن . والشذوذ الموجود في فئتي الدخل (٢٥٠٠٠ فأكثر) يرجع إلى صغر حجم العينة .

كما نلاحظ أن هناك علاقة طردية قوية بين نسبة المنفق على الانفاق غير الاستهلاكي بالنسبة للأمر الغير قطرية ومتوسط دخل الأسرة الشهري .

٢ - حجم الأسرة :

أوضحت نتائج البحث أن متوسط نصيب الأسرة من الانفاق يزيد كلما زاد حجم الأسرة ولا تختلف في ذلك الأسرة القطرية عن الأسرة الغير قطرية ويوضح الجدول رقم (٢٨) الآتي :-

متوسط انفاق الأسرة الشهري بالريال القطري حسب حجم الأسرة

حجم الأسرة	أمر قطرية	أمر غير قطرية
١	٢٤٩٧	٢٦٦٧
٢ - ٢	٧٥٢٠	٦٥٩٤
٤ - ٤	١٣٦٥١	٨٥٢٢
٦ - ٦	١٢٤٠٦	٩٠٨١
٨ - ٨	١٦١٨٦	٩٧٨٥
١٠ - ١٠	١٥٦٤٦	٩٣٦٨
١٢ - ١٢	١٨٣٩١	١٤٤٨٢
١٤ +	٢١٤٩٧	١٥٠١٤
المجموع	١٥٢٢٢	٧٩٥١

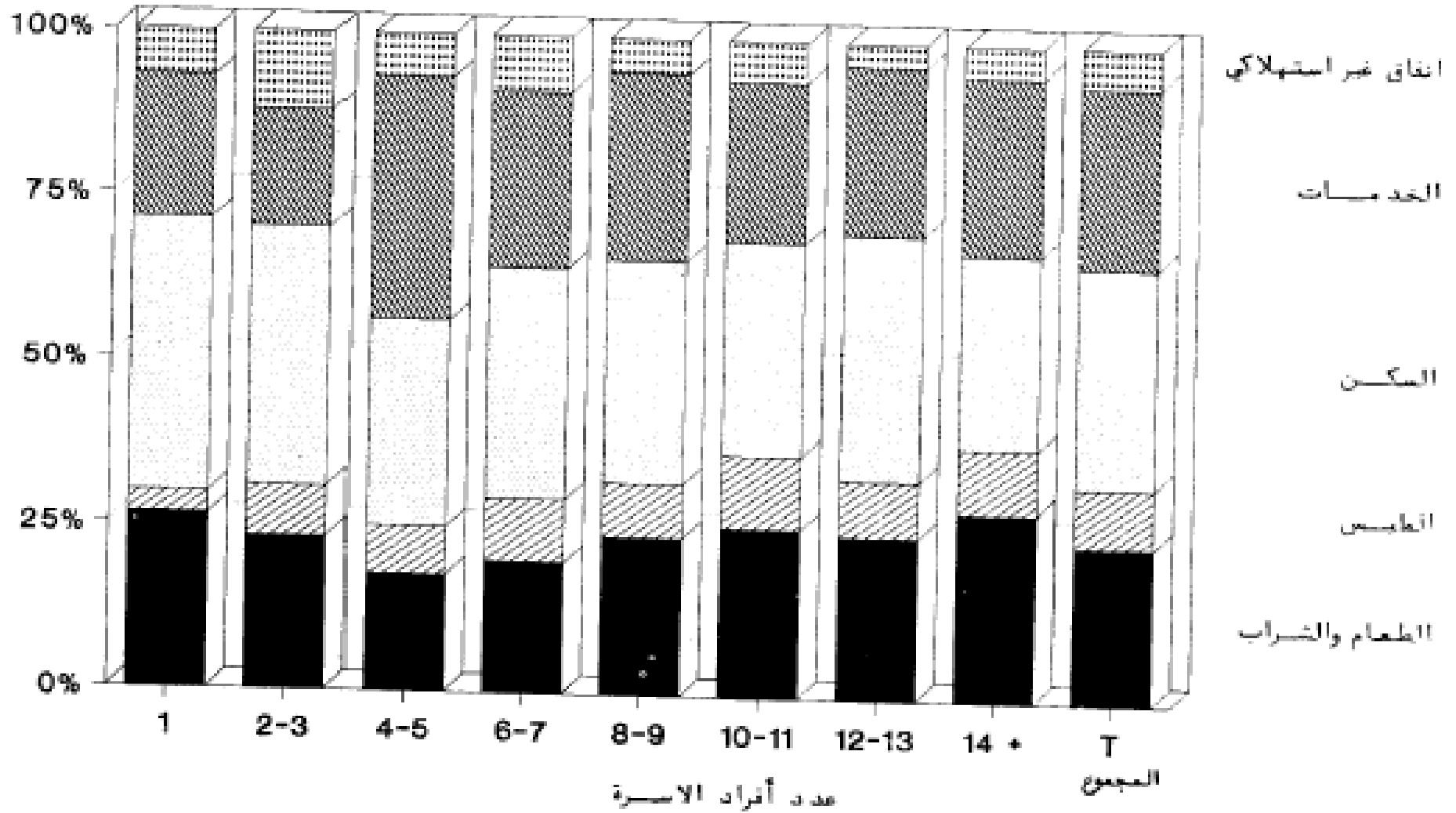
ولم يكن هناك تأثيرا مباشرا في بنية الانفاق حسب حجم الأسرة القطرية على بنسود الانفاق المختلفة ولكن يلاحظ من الشكل (٣) أن هناك تصاعدا في الانفاق على الطعام والشراب كلما زاد حجم الأسرة إلا في فئتي حجم الأسرة الأوليتين . وهاتين الفئتين أيضا أظهرنا انفاقا أكثر على بند السكن حيث شكل بند السكن حوالي ٤٤% من جملة انفاق الأسرة .

أما بالنسبة للأسرة الغير قطرية فيوضح الشكل (٤) أن نسبة الانفاق على الطعام والشراب تتزايد بشكل واضح كلما زاد حجم الأسرة إلا في فئة الحجم (١٢ - ١٣) حيث قلت نسبة الانفاق على الطعام والشراب لحساب الانفاق على الخدمات . وفيما عدا ذلك فليس لحجم الأسرة أي تأثير مباشر في تركيبة الانفاق على النحود المختلفة .

٣ - عدد الأفراد ذوي الدخل بالأسرة :

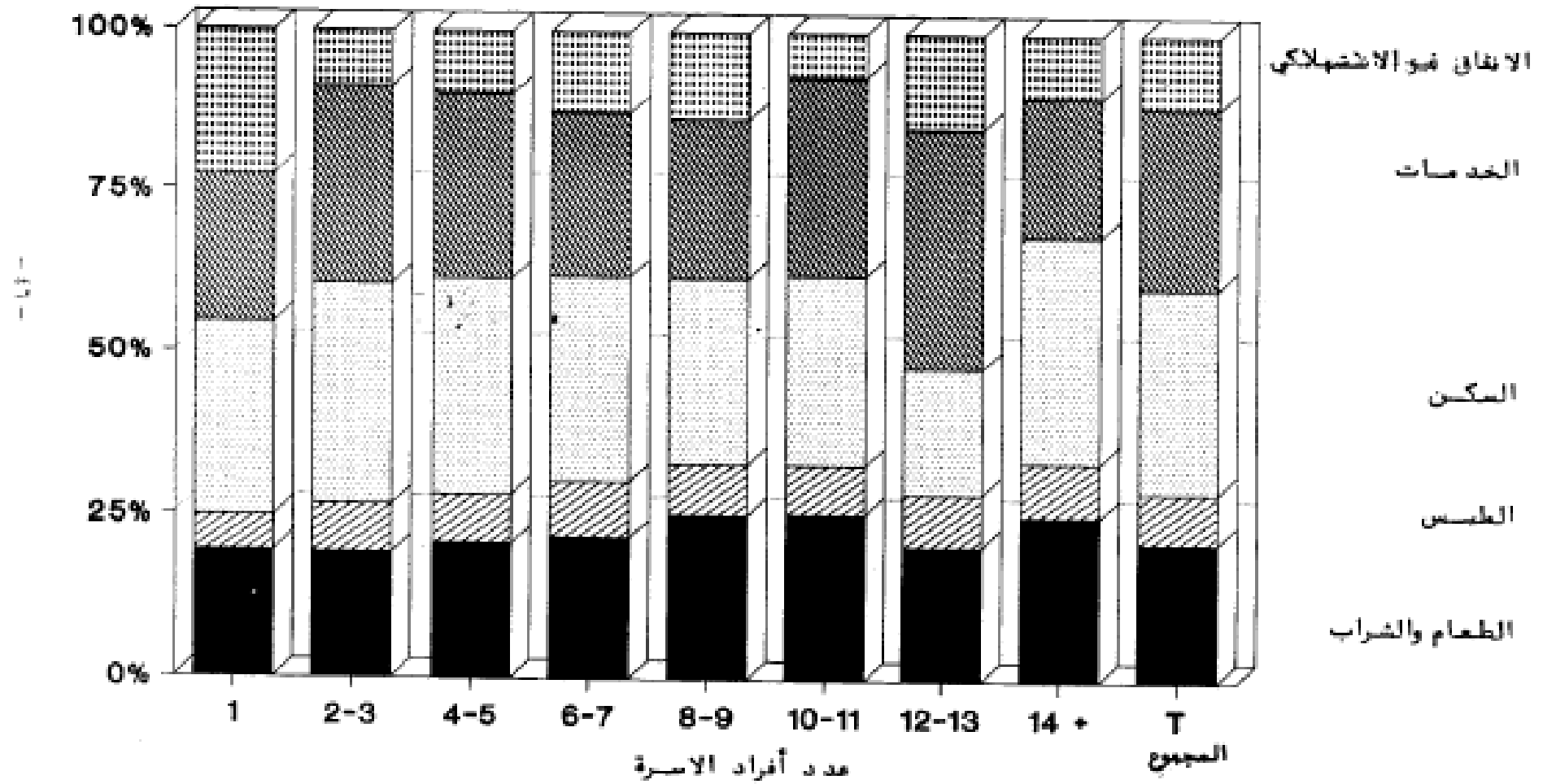
أوضحت نتائج البحث أن هناك علاقة مباشرة بين متوسط نصيب الأسرة من الانفاق الشهري على مجمل بنود الانفاق وبين عدد الأفراد ذوي الدخل بها . وكانت هذه الحقيقة أكثر وضوحا بالنسبة للأسرة القطرية منها للأسرة غير القطرية . ويعكس الجدول رقم (٢٥) هذه الحقيقة كما يلي :-

التوزيع النسبي لمتوسط انفاق الاسرة القطرية على مجموعات الانفاق الرئيسية حسب عدد أفراد الاسرة



شكل ٤

التوزيع النسبي لمتوسط انفاق الاسرة الغير قطرية على مجموعات الانفاق الرئيسية
 حسب عدد أفراد الاسرة



متوسط انفاق الأسرة الشهري بالريال القطري
حسب عدد الأفراد ذوي الدخل بالأسرة

<u>عدد الأفراد ذوي الدخل</u>	<u>اسر قطرية</u>	<u>اسر غير قطرية</u>
1	13316	7239
2	10240	9008
3	18117	7172
4	21529	0300
5	22472	13628
المجموع	10322	7901

أما فيما يتعلق بتركيبية الانفاق فيوضح الشكل (5) أن هناك علاقة مباشرة بين عدد ذوي الدخل بالأسرة القطرية ونسبة الانفاق على كل من الطعام والشراب والسكن والخدمات ، ذلك أنه كلما زاد عدد ذوي الدخل بالأسرة قلت نسبة الانفاق على الطعام والشراب وعلى السكن وزادت نسبة الانفاق على الخدمات بصورة عامة . كما يوضح الشكل أن هناك تناقضا في نسبة الانفاق غير الاستهلاكي كلما زاد عدد الأفراد ذوي الدخل .


أما بالنسبة للأسرة الغير قطرية فلم يكن هناك تمطا معينا يعكس أثر عدد ذوي الدخل بالأسرة على تركيبية الانفاق . ولكن يلاحظ من الشكل (6) أن هناك تناقضا في نسبة الانفاق على السكن كلما زاد عدد الأفراد ذوي الدخل بها وزيادة في نسبة الانفاق غير الاستهلاكي الا في مجموعة الاسر التي بها 4 أفراد ذوي دخل حيث زاد الانفاق على الطعام والشراب والانفاق على السكن على حساب الانفاق غير الاستهلاكي .

4 - نوع المسكن :

يوضح الجدول رقم (4أ) أن متوسط انفاق الأسرة مرتبط نوعا ما بنوع الوحدة السكنية التي تقطنها الأسرة . فالأسر التي تسكن القصور أو القلل أكثر انفاقا من الأسر التي تقطن أنواع أخرى من الوحدات السكنية كما يوضحه الجدول أدناه .

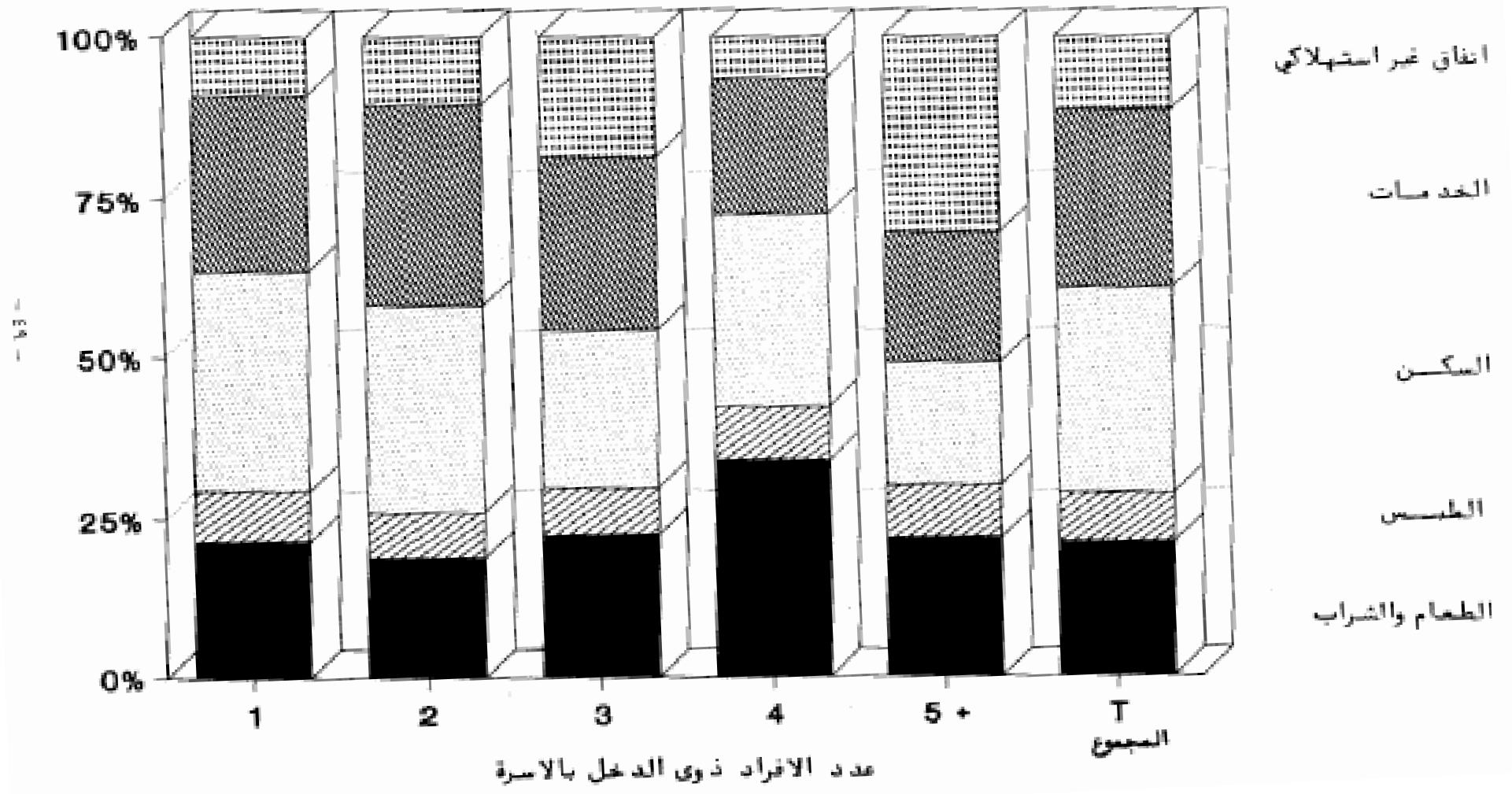
شكل ٥

التوزيع النسبي لمتوسط انفاق الاسرة القطرية على مجموعات الانفاق الرئيسية حسب عدد الافراد ذوي الدخل بالاسرة



شكل ٦

التوزيع النسبي لمتوسط انفاق الاسرة الغير فطرية على مجموعات الانفاق الرئيسية حسب عدد الافراد ذوى الدخل بالاسرة



متوسط انفاق الأسرة الشهري بالريال القطري
حسب نوع الوحدة السكنية

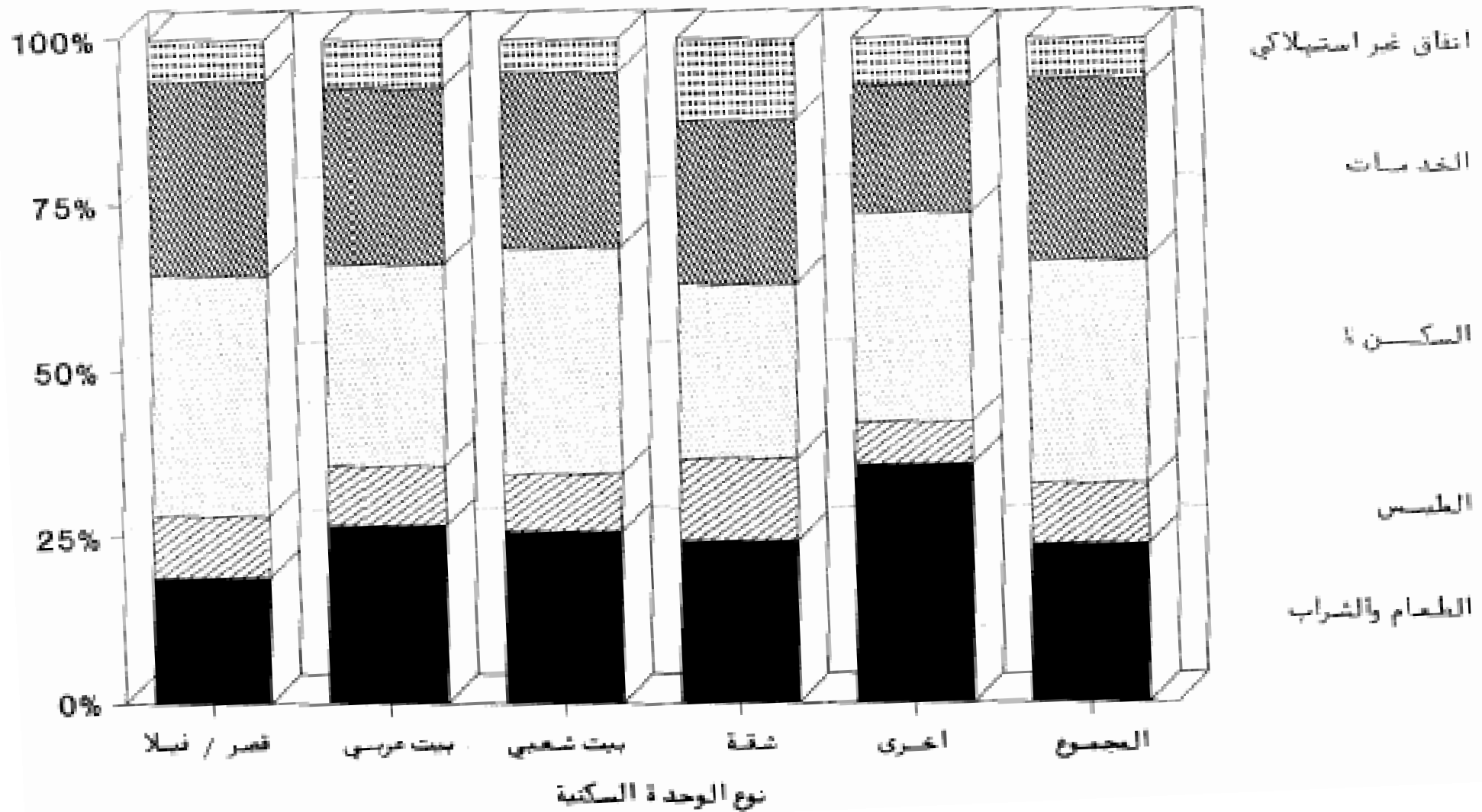
<u>نوع الوحدة السكنية</u>	<u>اسر قطرية</u>	<u>اسر غير قطرية</u>
قصر/شيفلا	19176	11753
بيت شعبي	14468	9116
بيت عربي	13702	7954
شقة	10924	8395
أخرى	4404	3999
المجموع	15223	7951
	=====	=====

أما على مستوى تركيبة الانفاق بين البنود المختلفة حسب نوع الوحدة السكنية فلا يتضح أن هناك نمطا معينا للأهمية النسبية لبند الانفاق يحكمه نوع السكن المستقر فيه الأسرة كما يوضح ذلك من الأشكال (٧ و ٨) لكل من الأسرة القطرية والغير قطرية . غير أنه يمكن القول إن نسبة الانفاق على الخدمات تتناقص لكل من الأسرة القطرية والغير قطرية حسب نوع الوحدة بالترتيب المذكور أعلاه .

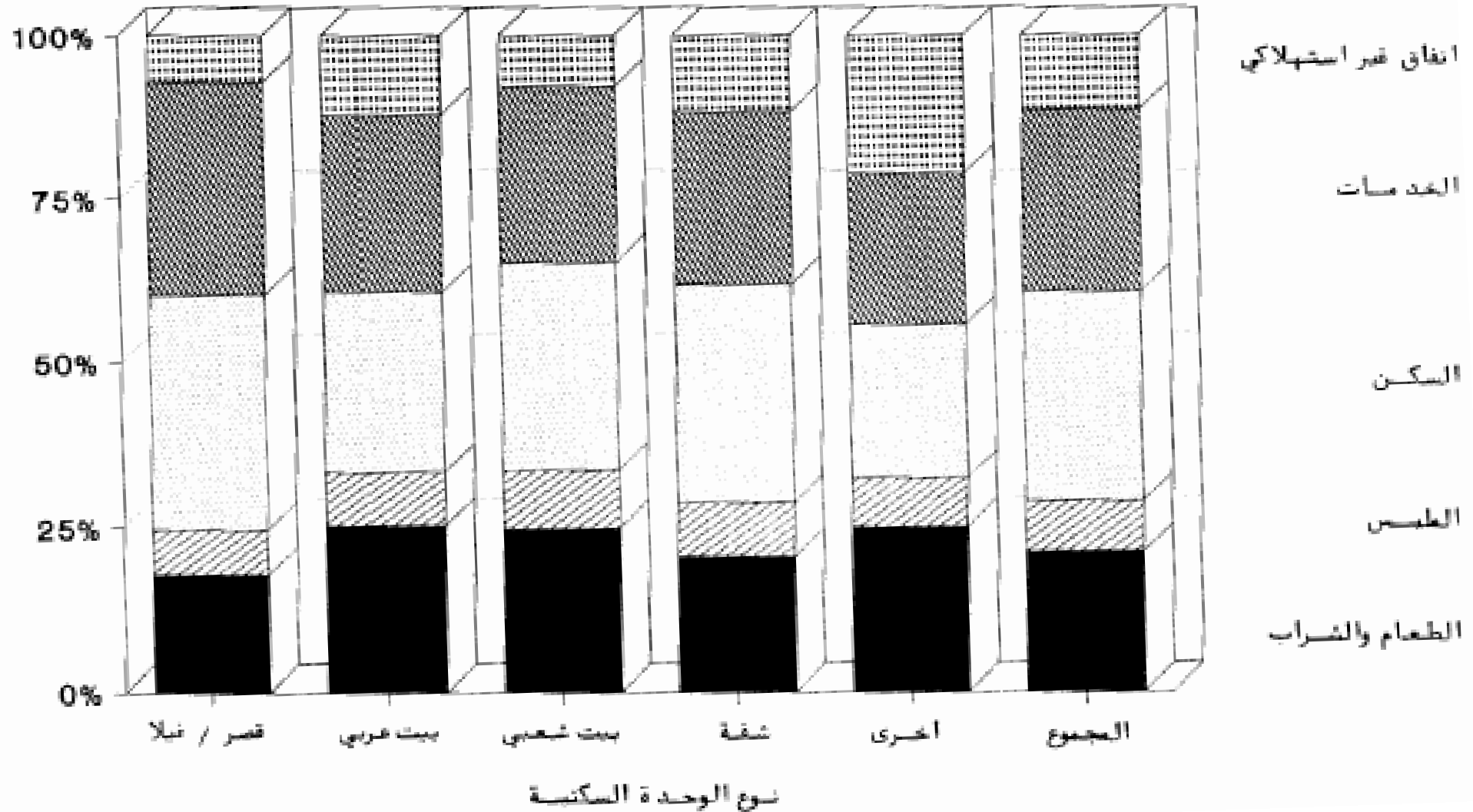
٥ - خصائص رب الأسرة :

لقد تم تبويب بيانات انفاق الأسرة حسب حالة رب الأسرة التعليمية والعلمية ومهنته الرئيسية ونشاطه الاقتصادي . ولم يخرج من الجداول أن هناك ارتباطا مباشرا بين الانفاق وكل من هذه الخصائص لأن الأسرة تتكون من عدة أفراد تتفاوت خصائصهم التعليمية وحالتهم العملية ... الخ . مما يعنى أن القرار الأخير لتحديد حجم انفاق الأسرة والأهمية النسبية لبنود الانفاق المختلفة المكونة له تحكبه خصائص أفراد الأسرة مجتمعة وليست خصائص رب الأسرة بمفرده .

التوزيع النسبي لمتوسط انفاق الاسرة القطرية على مجموعات الانفاق الرئيسية
 حسب نوع الوحدة السكنية التي تقطن في الاسرة



التوزيع النسبي لمتوسط انفاق الاسرة الغير قطرية على مجموعات الانفاق الرئيسية
 حسب نوع الوحدة السكنية التي تقيم فيها الاسرة



مقاييس الانفاق ودلالاتها

يوضح الجدول (1) إجمالي انفاق أسر الفيتا وكوتوكا نسبة الأسرة من إجمالي نفقاتها المباشرة التي هي المختلفة عن نسبة نفقات الأسرة من إجمالي نفقاتها المباشرة. وتبين الجدول أن هناك تغيرا كبيرا في نسبة نفقات الأسرة المباشرة بين الفيتا وكوتوكا وبين الفيتا وكوتوكا في الفيتا وكوتوكا. وتبين الجدول أن نسبة نفقات الأسرة المباشرة في الفيتا وكوتوكا هي 100% في الفيتا وكوتوكا. وتبين الجدول أن نسبة نفقات الأسرة المباشرة في الفيتا وكوتوكا هي 100% في الفيتا وكوتوكا. وتبين الجدول أن نسبة نفقات الأسرة المباشرة في الفيتا وكوتوكا هي 100% في الفيتا وكوتوكا.

كما يوضح الجدول أنه في نسبة النفقات المباشرة للفيتا وكوتوكا هي 100% في الفيتا وكوتوكا. وتبين الجدول أن نسبة نفقات الأسرة المباشرة في الفيتا وكوتوكا هي 100% في الفيتا وكوتوكا. وتبين الجدول أن نسبة نفقات الأسرة المباشرة في الفيتا وكوتوكا هي 100% في الفيتا وكوتوكا. وتبين الجدول أن نسبة نفقات الأسرة المباشرة في الفيتا وكوتوكا هي 100% في الفيتا وكوتوكا.

مقاييس الانفاق ودلالاتها

وتبين الجدول أن نسبة نفقات الأسرة المباشرة في الفيتا وكوتوكا هي 100% في الفيتا وكوتوكا. وتبين الجدول أن نسبة نفقات الأسرة المباشرة في الفيتا وكوتوكا هي 100% في الفيتا وكوتوكا. وتبين الجدول أن نسبة نفقات الأسرة المباشرة في الفيتا وكوتوكا هي 100% في الفيتا وكوتوكا. وتبين الجدول أن نسبة نفقات الأسرة المباشرة في الفيتا وكوتوكا هي 100% في الفيتا وكوتوكا.

مقايير الانفاق ودلالاتها

يوضح الجدول (1) اجمالي انفاق أسر العينة ومتوسط نصيب الأسرة من الانفاق على مجموعات السلع المختلفة حسب جنسية رب الأسرة . وطبقا للجدول تم حساب نصيب الأسرة من الانفاق الشهري بقسمة اجمالي ما انفقته أسر العينة في دورات الدراسة المختلفة على اجمالي أسر العينة فيشلا اجمالي انفاق أسر العينة القطرية على مجموعة الحبوب ومشتقاتها بلغ 161.07 ريالاً وقد تم حساب نصيب الأسرة من الانفاق على هذا البند بقسمة المبلغ المدون على اجمالي أسر العينة القطرية (247 أسرة) وكان ناتج القسمة (0.66 ريالاً) هو نصيب الأسرة القطرية من الانفاق على هذه المجموعة الطعية .

كما يوضح الجدول عدد كم نسبة الأمر التي انفقت فعلا على مجموعة السلع من اجمالي أسر العينة ومتوسط انفاقها الشهري لتوضيح الأهمية النسبية لمجموعة السلع . وقد تم حساب الخطأ المعياري لهذا التقدير (متوسط انفاق الأسرة) ومعامل الاختلاف ، لتوضيح دلالة نصيب الأسرة الشهري من الانفاق على مجموعة السلع مقارنة بمتوسط انفاق الأمر المنفقة فعلا على ذلك البند .

وقد تم حساب متوسط انفاق الأسرة على النحو التالي :-

$$\bar{X} = \frac{\sum X_i}{n}$$

حيث \bar{X} = عدد الأمر التي انفقته على مجموعة السلع المعنية .

$\sum X_i$ = انفاق الأسرة (ر) على مجموعة السلع .

n = متوسط انفاق الأسرة على مجموعة السلع .

كما تم حساب الخطأ المعياري على النحو التالي :

$$\text{خ.ع} = \sqrt{\frac{\text{ع}^2}{\text{ن}}}$$

حيث $\text{ع}^2 =$ تباين انفاق أسر العينة المنفقة على مجموعة السلع .

$$= \frac{\sum_{i=1}^n (\text{س}_i - \text{م.س})^2}{\text{ن}}$$

أما معامل الاختلاف (C.V) فقد تم حاسبه بقيمة الانحراف المعياري على متوسط الانفاق .

$$\text{معامل الاختلاف} = \frac{\text{خ.ع}}{\text{م.س}}$$

وقد أظهرت نتائج البحث كما يوضحها الجدول (1) أن أعلى معدل انفاق للأسرة القطرية والغير قطرية كان على مجموعة السكن وملحقاته ويشمل هذا الأيجار والقيمة الأيجارية وأجرة الخدم والترميمات .. الخ . وبلي ذلك من الأهمية الانفاق على المواصلات والنقل ويشمل هذا البند قيمة أو أقساط السيارة وتأمين السيارة والانفاق على الوقود وأجرة الشاكي والهاتف .. الخ . أما أقل معدل انفاق لكل من الأسر القطرية والغير قطرية فكان على مجموعة يقوليات .

ويتضح من الجدول أن نسبة الأسر التي انفتحت على السكن وملحقاته بلغت 299,7 أسرة قطرية و 299,5 أسرة غير قطرية بلغ متوسط نصيب الأسرة من الانفاق على هذا البند 3906 ريالاً قطرياً بالنسبة للأسرة القطرية و 1824 ريالاً قطرياً بالنسبة للأسرة غير القطرية .

أما متوسط نصيب الأسرة من الانفاق على الميوليات فيبلغ 27 ريالاً قطرياً بالشهر للأسرة القطرية و 20 ريالاً بالشهر للأسرة الغير قطرية ، وقد بلغت نسبة الأسر التي انفتحت على هذا البند لكل من مجموعتي الأسر القطرية والغير قطرية 265,7 و 266,6 على التوالي .

مقاييس الانفاق ودلالاتها (بالريال القطري)

(قطري)

جدول رقم (١)

اسر البحث		الاسر التي اشفتت على السلع			مجموعات السلع والخدمات		
انفاق الاسر	متوسطا الانفاق	عدد الاسر	نسبة الاسر	متوسطا الانفاق	الخطا المعياري	معامل الاختلاف	
141056	406	346	0.997	407	22.516	1.027	الحبوب ومشتقاتها
347570	1001	342	0.986	1016	68.465	1.246	اللحوم
72674	209	302	0.870	240	13.425	0.969	الاسماك
123744	356	345	0.994	358	16.171	0.837	اللبن والجبن والبيض
27919	80	293	0.844	95	4.906	0.881	الزيوت والدهون
140321	404	343	0.988	409	15.827	0.717	الفواكة
93289	268	344	0.991	271	9.156	0.626	الخضروات
15087	43	234	0.674	64	5.254	1.247	المكسرات
9675	27	228	0.657	42	3.405	1.212	البقوليات
43156	124	287	0.827	150	10.473	1.180	التوابل وملح الطعام
36217	104	314	0.905	115	6.921	1.063	السكريات
31605	91	296	0.853	106	8.629	1.390	الشاي والبن والكاكاو
51612	148	333	0.960	154	7.021	0.827	المشروبات والمرطبات
15600	44	121	0.349	128	8.812	0.752	التبغ ومنتجاته
113897	328	304	0.876	374	33.520	1.560	الاطعمة الاخرى
142897	411	260	0.749	549	48.622	1.427	الملابس الجاهزة
271504	782	265	0.764	1024	70.894	1.126	اقمشة التفصيل والتفصيل
68999	198	242	0.697	285	24.919	1.360	الاحذية والنعال
1372201	3954	346	0.997	3965	179.791	0.843	الانفاق على المسكن
15862	45	310	0.893	51	3.981	1.370	الانفاق على الوقود والاضاءة

مقاييس الانفاق ودلالاتها (بالريال القطري)

(قطري)

جدول رقم (١)

اسر البحث		الاسر التي انفقت على السلع			مجموعات السلع والخدمات		
انفاق الاسر	متوسط الانفاق	عدد الاسر	نسبه الاسر	متوسط الانفاق	الخطا المعياري	معامل الاختلاف	
153454	442	147	0.424	1043	170.377	1.979	الاثاث والسجاد والمفارش
167011	481	189	0.545	883	104.743	1.630	التجهيزات المنزليه
23373	67	157	0.452	148	22.524	1.896	الاوراق والادوات المنزليه
768963	2216	337	0.971	2281	252.770	2.034	الانفاق على النقل/المواصلات
91156	262	188	0.542	484	67.595	1.911	الانفاق على التعليم
67500	194	114	0.329	592	318.538	5.744	الانفاق على الخدمات الصحيه
324442	934	329	0.948	986	187.485	3.448	الانفاق على مواد الزينه
50347	145	321	0.925	156	6.932	0.792	الانفاق على مواد النظافه
216657	624	268	0.772	808	146.510	2.967	الانفاق على الثقافه والرياضه
324454	935	186	0.536	1744	221.604	1.733	الانفاق غير الاستهلاكى

مقاييس الانفاق ودلائلها (بالريال القطري)

(غير قطري)

جدول رقم (١)

اسر البحث		الاسر التي انفقت على السلع			مجموعات السلع والخدمات		
انفاق الاسر	متوسط الانفاق	عدد الاسر	نسبة الاسر	متوسط الانفاق	الخطا المعياري	معامل الاختلاف	
146670	171	838	0.981	175	5.318	0.880	الحبوب ومشتقاتها
278892	326	814	0.953	342	10.412	0.867	اللحوم
79243	92	679	0.795	116	4.449	0.993	الاسماك
156105	182	840	0.984	185	4.504	0.702	اللبن والجبن والبيض
45411	53	766	0.897	59	1.905	0.889	الزيوت والدهون
168793	197	828	0.970	203	5.759	0.813	الفواكة
138246	161	827	0.968	167	3.942	0.678	الخضروات
24498	28	490	0.574	49	2.344	1.038	المكسرات
17606	20	569	0.666	30	1.523	1.174	البقوليات
23642	27	697	0.816	33	1.933	1.504	التوابل وملح الطعام
52717	61	788	0.923	66	3.060	1.284	السكريات
33818	39	752	0.881	44	1.721	1.050	الشاي والبن والكاكاو
84720	99	803	0.940	105	3.960	1.064	المشروبات والمرطبات
45656	53	380	0.445	120	4.577	0.743	التبغ ومنتجاته
145854	170	747	0.875	195	9.395	1.315	الاطعمه الاخرى
255119	298	662	0.775	385	19.031	1.271	الملابس الجاهزة
179720	210	462	0.541	389	22.970	1.269	اقمشة التفصيل والتفصيل
83881	98	548	0.642	153	9.347	1.429	الحذية والنعال
1557881	1824	841	0.985	1852	54.444	0.852	الانفاق على المسكن
194191	227	710	0.831	273	14.298	1.393	الانفاق على الوقود والاضاءة

مقاييس الانفاق ودلالاتها (بالريال القطري)

(غير قطري)

جدول رقم (١)

اسر البحث		الاسر التي اشفقت على السلع			مجموعات السلع والخدمات		
انفاق الاسر	متوسط الانفاق	عدد الاسر	نسبه الاسر	متوسط الانفاق	الخطا المعياري	معامل الاختلاف	
157895	184	284	0.333	555	108.368	3.285	الاثاث والسجاد والمفارش
154810	181	372	0.436	416	41.064	1.903	التجهيزات المنزليه
44465	52	377	0.441	117	9.678	1.593	الاوراق والادوات المنزليه
782812	916	801	0.938	977	85.110	2.465	الانفاق على النقل/المواصلات
385348	451	442	0.518	871	75.233	1.814	الانفاق على التعليم
48657	56	317	0.371	153	14.468	1.678	الانفاق على الخدمات الصحيه
384369	450	802	0.939	479	50.082	2.959	الانفاق على مواد الزينه
57029	66	771	0.903	73	2.888	1.084	الانفاق على مواد النظافه
298557	349	657	0.769	454	46.163	2.604	الانفاق علىالثقافه والرياضه
777142	910	436	0.511	1782	203.325	2.382	الانفاق غير الاستهلاكي

مقاييس الانفاق ودلالاتها (بالريال القطري)

(المجموع)

جدول رقم (١)

اسر البحث		الاسر التي انفقت على السلع			مجموعات السلع والخدمات		
انفاق الاسر	متوسط الانفاق	عدد الاسر	نسبة الاسر	متوسط الانفاق	الخطا المعياري	معامل الاختلاف	
287726	239	1184	0.986	243	8.180	1.158	الحبوب ومشتقاتها
626462	521	1156	0.963	541	23.362	1.466	اللحوم
151917	126	981	0.817	154	5.468	1.106	الاسماك
279849	233	1185	0.987	236	6.129	0.893	اللبن والجبن والبيض
73330	61	1059	0.882	69	1.996	0.938	الزيوت والدهون
309114	257	1171	0.975	263	6.747	0.875	الفواكة
231535	192	1171	0.975	197	4.111	0.711	الخضروات
39585	32	724	0.603	54	2.338	1.150	المكسرات
27281	22	797	0.664	34	1.471	1.213	البقوليات
66798	55	984	0.819	67	3.749	1.732	التوابل وملح الطعام
88934	74	1102	0.918	80	3.019	1.242	السكريات
65423	54	1048	0.873	62	2.864	1.485	الشاي والبن والكاكاو
136332	113	1136	0.946	120	3.538	0.994	المشروبات والمرطبات
61256	51	501	0.417	122	4.075	0.746	التبغ ومنتجاته
259751	216	1051	0.875	247	12.037	1.579	الاطعمه الاخرى
398016	331	922	0.768	431	19.509	1.372	الملابس الجاهزة
451224	375	727	0.605	620	31.773	1.380	اقمشة التفصيل والتفصيل
152880	127	790	0.658	193	10.247	1.488	الاحذية والنعال
2930082	2439	1187	0.988	2468	70.786	0.988	الانفاق على المسكن
210053	174	1020	0.849	205	10.525	1.632	الانفاق على الوقود والاضاءة

مقاييس الانفاق ودلالاتها (بالريال القطري)

(المجموع)

جدول رقم (ا)

اسر البحث	متوسط الانفاق	عدد الاسر	الاسر التي انفقت على السلع			معامل الاختلاف	مجموعات السلع والخدمات
			نسبه الاسر	متوسط الانفاق	الخطا المعياري		
311349	259	431	0.359	722	92.735	2.665	الاثاث والسجاد والمفارش
321821	267	561	0.467	573	45.537	1.880	التجهيزات المنزليه
67838	56	534	0.445	127	9.535	1.734	الاواني والادوات المنزليه
1551775	1292	1138	0.948	1363	97.482	2.412	الانفاق على النقل/المواصلات
476504	396	630	0.525	756	56.943	1.890	الانفاق على التعليم
116157	96	431	0.359	269	85.432	6.581	الانفاق على الخدمات الصحيه
708811	590	1131	0.942	626	65.434	3.511	الانفاق على مواد الزينه
107376	89	1092	0.909	98	3.101	1.042	الانفاق على مواد النظافه
515214	428	925	0.770	556	53.896	2.943	الانفاق على الثقافه والرياضه
1101596	917	622	0.518	1771	157.175	2.213	الانفاق غير الاستهلاكي

1
1
1

تعتبر نسبة ايراد المبيعات الى ايرادات المبيعات المخطط لها في تحليل الميزانية المتكاملة
 المتكاملة الاقتصادية العامة للمؤسسة المالية طبق المخطط
 ويظهر الفرق الملاحظ المستحق في اية زيادة عمالة لتعريف الاحوال المالي على هيئة
 المصلحة واحدة (في كالتالي) التغيير المخطط من ايرادات المبيعات المخطط له في السنة
 والتغيير الملاحظ المخطط في اية زيادة بعد تنفيذ المخطط الربحية بين المخطط
 القيمة المطلوبة والتغيير في المخطط ، كما ان العائد من ايرادات المبيعات في المخطط او
 مبرومة ايرادات المبيعات في المخطط ، والتغيير في المخطط ، والتغيير في المخطط ،
 يلاحظ العمود المخطط ، والتغيير في المخطط ، والتغيير في المخطط ،
 وبالتالي بالمورد التالية :-

٥٠٠
٥٠٠
٥٠٠
٥٠٠

المروونات السلعية

في التحليل الميزانياتي المخطط ليراد مخطط مبرومة ايرادات المبيعات المخطط له في
 في المخطط ، والتغيير في المخطط ، والتغيير في المخطط ، والتغيير في المخطط ،
 محتويات من الامر مبرومة او مبرومة ، والتغيير في المخطط ، والتغيير في المخطط ،
 مبرومة في المخطط ، والتغيير في المخطط ، والتغيير في المخطط ، والتغيير في المخطط ،
 المصلحة والتغيير في المخطط ، والتغيير في المخطط ، والتغيير في المخطط ،

ويلاحظ ان يكون المخطط ، والتغيير في المخطط ، والتغيير في المخطط ،
 كما ان يكون المخطط ، والتغيير في المخطط ، والتغيير في المخطط ،

المرونة السعرية

تعتبر بيانات انفاق ودخل الأسرة المصدر الرئيسي في تحليل العلاقات بين المتغيرات الاقتصادية اللازمة لتحليل دالة طلب المستهلك .

وينظر الى الطلب المستقبلي على أية سلعة كدالة لمتوسط الانفاق الحالي على هذه السلعة زائدا (او ناقصا) التغيير المتولد نتيجة لزيادة الدخل بوحدة واحدة واعبدا . ولتقدير الطلب المستقبلي على أية سلعة يجب تحديد العلاقة الرياضية بين التغيير في الكمية المطلوبة والتغير في الدخل ، فإذا كان الدخل ΔY ، والانفاق على السلعة أو مجموعة السلع ΔX ، والتغير في الدخل = (ΔY) ، والتغير في الانفاق = (ΔX) فإن معامل المرونة الدخلية (INCOME ELASTICITY) للانفاق على السلعة يمكن التعبير عنه رياضيا بالصورة التالية :-

$$\frac{\frac{\Delta X}{X}}{\frac{\Delta Y}{Y}} = \text{المرونة}$$

أي التغيير النسبي في المبالغ المنفقة لشراء سلعة معينة استجابة للتغير النسبي في الدخل . وتشجع معاملات المرونة التنبؤ بأنماط استهلاك السلع والخدمات إذا تحركت مستويات دخل الأمر معروفا أو مبهوطا ويتوقف طلب المستهلك على أي سلعة أو خدمة على مجموعة من العوامل منها دخل المستهلك والعمر المباشر للسلعة والاسعار البديلة لتلك السلعة وذوق المستهلك ، إضافة الى اسعار السلع الأخرى .

وحيث أن يحوث انفاق الأسرة تجري في فترة قصيرة نسبيا فإنه يفترض عدم حدوث تغيرات في اسعار السلع خلال فترة البحث .

ويمكن تمثيل العلاقة بين المتغيرات الاقتصادية بعدة أنواع من الصيغ ومن أكثر الصيغ استخداما لانحراف تحليل طلب المستهلك هي الصيغة اللوغاريتمية المزدوجة DOUBLE LOGRITHMIC FORMULA وذلك لسهولة تطبيقها ولكون الميل الحدي بها يمثل المرونة السعرية بشكل مباشر إضافة الى انها تمتلك خاصية تصحيح اثر عدم تجانس المتباين بشكل ذاتي .

ويمكن من النجحة الاقتصادية تمثيل العلاقة بين الدخل (مجموع الانفاق) وبين مقدار ما يوجه منه للانفاق على سلعة معينة بالصيغة التالية :-

$$LQ = a + b \log X$$

حيث LQ = قيمة الانفاق على السلعة او مجموعة السلع المراد قياس المرونة المطلوبة لها .

X = الدخل وقد استعملت منه بأجالي الانفاق على كل السلع والخدمات .

b = معامل المرونة وهو يمثل الميل الحدي للاستهلاك .

a = يمثل الحد الثابت للاستهلاك (مستوى الكفاية) للسلعة المطلوبة قياس مرونتها .

وعليه فإن زيادة المتغير X (المتغير المستقل) بمقدار وحدة واحدة $(1 + \%)$ يؤدي

الى زيادة قيمة المتغير المعتمد (التابع) بمقدار معين ونظيره (ΔLQ) .

وقد تم توزيع كل من اجالي الانفاق (معبرا عن الدخل) والانفاق عن السلع

والمجموعات المدروسة وفقا لغضات انفاق متزايدة كما يلي :-

الانفاق على السلع والمجموعات المدروسة	الدخل معبرا عنه بأجالي الانفاق	فئة الانفاق بالريال القطري
١ ٥	١ ٥	اقل من ٥٠٠٠
٢ ٥	٢ ٥	= ٥٠٠٠
٣ ٥	٣ ٥	= ١٠٠٠٠
.	.	.
.	.	.
.	.	.
.	.	.
٥ ٥	٥ ٥	٥٠٠٠٠ فأكثر

حيث يمكن أن يظهر اثر التغير الزمني في الانفاق الاجمالي (الدخل) (٣٣) والانفاق على السلع (٣٤) كلما انتقلنا من فئة انفاق لفئة اخرى .

وقد استخدم مجموع الانفاق الكلي على السلع والخدمات محل الدخل رغم ان استخدام الدخل الاكثر ترجيحاً من الناحية النظرية الا ان التنظيم بهذا الامر يخلق الكثير من العقبات والمشاكل من الناحية التطبيقية .

ولاختيار مدى معنوية المعالم المقدرة لنموذج دالة طلب المستهلك تم حساب الخطأ المعياري لمعامل المرونة ، كما تم حساب معامل الارتباط بين المتغير المستقل (الدخل) معبرا عنه بمجموع الانفاق والمتغير المعتمد الانفاق على السلع والمجموعة السكانية المدروسة كما تم حساب معامل التحديد البسيط لمعرفة مدى قوة العلاقة الخطية المفترضة بين (الدخل) والانفاق على السلع المطلوب قياسها على النحو التالي .

اذا كانت (ن) تمثل عدد مستويات الدخل المختلفة (محتويات اجمالي الانفاق EXPENDITURE LEVELS) وقد حددت بـ ١١ مستوى . فان الشواهد أ و ب تم حسابها كالآتي :

$$r = \frac{\sum_{i=1}^n (Y_i - \bar{Y})(X_i - \bar{X})}{\sqrt{\sum_{i=1}^n (Y_i - \bar{Y})^2 \sum_{i=1}^n (X_i - \bar{X})^2}}$$

$$r = \frac{\sum_{i=1}^n (Y_i - \bar{Y})(X_i - \bar{X})}{n}$$

كما تم حساب الخطأ المعياري لمعامل المرونة بـ على النحو التالي :

$$\text{أولاً : شياين ب} = \frac{\sum_{i=1}^n \left[\frac{(Y_i - \bar{Y})(X_i - \bar{X})}{n} \right]}{\sum_{i=1}^n (Y_i - \bar{Y})^2}$$

ثانياً : الخطأ المعياري :

$$= \frac{\sum_{i=1}^n (Y_i - \bar{Y})^2}{n} = 1.2$$

أما معامل التحديد R^2 فقد تم حسابه كالآتي : $R^2 = \frac{\sum (Y_i - \bar{Y})^2 - \sum (e_i)^2}{\sum (Y_i - \bar{Y})^2}$ (ن ك (لوس . لومن) - (ك لوس . ك لومن)

ومنه تم حساب معامل الارتباط $R = 0.97$

ويوضح الجدول (ب) مرونة الانفاق على بعض السلع والخدمات والمجموعات ويتبين من الجدول ان سلع الطعام والشراب ليست مرنة حيث يقل معامل المرونة عن الواحد الصحيح في جميع هذه السلع تقريبا . أي ان هذه السلع لا يزيد الطلب عليها بتغير معامل الزيادة في الدخل وهذا تفسير منطقي ويمكن ملاحظته بالنسبة للأسر القطرية والغير قطرية من الجدول (ب) .

ولكن من الملاحظ ان هناك بعض السلع والخدمات (غير الطعام والشراب) لها معامل مرونة مرتفع لدى الأسر القطرية كما يلي :-

معامل المرونة

1,5258
1,5233
1,3931
1,3313
2,3393
2,0883

السلع والخدمات

مصاريف تفصيل الملابس الرجالية
أقنعة نسائية للتفصيل
مصاريف تفصيل ملابس نسائية
أحذية نسائية
ترميمات وإصلاح وصيانة المنزل
مصاريف السفر للراحة والامتجاء

ولكن أكثر مجموعات السلع مرونة بالنسبة للأسر الغير قطرية هي :-

معامل المرونة

1,2876
1,1793
1,8333
1,7066

السلع والخدمات

الانفاق على النقل والمواصلات
التجهيزات المنزلية
الانفاق غير الاستهلاكي
ومنها مدفوعات تحويلية اخرى

وقد استبعدت بعض السلع من الجدول (ب) نظرا لعدم ارتباط التغير فيها مع التغير في الدخل أي تلك السلع التي يقل معامل الارتباط فيها عن 0,7 .

مرونة الانفاق على بعض السلع والخدمات المختارة

جدول رقم (ب)					(قطري)
السلع والخدمات	معامل الارتباط (ر)	معامل التحديد (س)	الخطا المعياري (م)	معامل المرونة (ب)	ثابت (م)
الارز بانواعه	0.7235	0.5235	0.2139	0.6726	-0.5106
الخبز بانواعه	0.7989	0.6382	0.0866	0.3449	0.4165
الحبوب ومشتقاتها	0.7580	0.5745	0.1599	0.5576	0.2587
لحم اغنام وما عن طازجه	0.7263	0.5275	0.2076	0.6582	0.0135
دواجن مجمده	0.8081	0.6530	0.1374	0.5653	-0.1162
اللحوم	0.7414	0.5497	0.1901	0.6300	0.3139
الاسماك	0.6299	0.3968	0.1235	0.3005	1.0268
اللبن والجبن والبيض	0.7945	0.6312	0.1243	0.4880	0.4754
الزيوت والدهون	0.4778	0.2283	0.2276	0.3714	0.3053
ليمون	0.7356	0.5411	0.1779	0.5795	-1.2463
موز	0.8722	0.7607	0.0673	0.3598	0.1664
بطيخ	0.7884	0.6216	0.1918	0.7375	-1.5311
خوخ	0.7176	0.5149	0.2630	0.8129	-2.5246
الفواكة	0.8686	0.7545	0.0936	0.4924	0.5250
باميه	0.9202	0.8467	0.1093	0.7703	-2.2464
جزر	0.7121	0.5071	0.1641	0.4994	-1.0741
درنبيات اخرى	0.8060	0.6496	0.3029	1.2372	-5.2723
الخضروات	0.7365	0.5425	0.1144	0.3737	0.8185
المكسرات	0.8471	0.7176	0.1324	0.6330	-1.0854
البقوليات	0.8327	0.6934	0.1368	0.6173	-1.1472

مرونة الانفاق على بعض السلع والخدمات المختارة

(قطري)

جدول رقم (ب)

ثابت (ف)	معامل المرونة (ب)	الخطأ المعياري (ج)	معامل التحديد (د)	معامل الارتباط (هـ)	السلع والخدمات
-1.5370	0.5929	0.1134	0.7522	0.8673	ملح الطعام
-0.2015	0.5341	0.2367	0.3613	0.6011	التوابل وملح الطعام
-0.8594	0.4314	0.1459	0.4928	0.7020	عمل نحل
-1.0233	0.4424	0.1438	0.5127	0.7160	مربي
-0.0446	0.4931	0.1224	0.6432	0.8020	المكربيات
-0.7046	0.5448	0.1537	0.5826	0.7633	شاي
0.1910	0.4036	0.1917	0.3299	0.5744	الشاي والبن والكاكاو
0.0505	0.4292	0.0767	0.7770	0.8814	المياه الغازية
-2.3551	0.8320	0.2129	0.6292	0.7932	مشروبات ومرطبات من خارج المنزل
-0.1955	0.5662	0.0791	0.8505	0.9222	المشروبات والمرطبات
1.4090	0.0439	0.5077	0.0008	0.0288	التبغ ومنتجاته
-0.1424	0.6314	0.1705	0.6037	0.7770	الاطعمه الاخرى
-2.2043	0.8946	0.2535	0.5806	0.7619	عبايات
-1.6489	1.0108	0.1873	0.7640	0.8741	الملابس الجاهزة
-3.3754	1.2258	0.2827	0.6762	0.8223	مصاريق تفصيل ملابس رجاليه
-2.7797	1.2432	0.0964	0.9486	0.9740	اقمشه نسائيه للتفصيل
-3.0850	1.2931	0.2012	0.8211	0.9061	مصاريق تفصيل ملابس نسائيه
-2.1929	1.2006	0.1135	0.9255	0.9620	اقمشة التفصيل والتفصيل
-3.9258	1.3263	0.2198	0.8017	0.8954	احذيه نسائيه
-2.2040	1.0555	0.1755	0.8008	0.8949	الاحذية والنعال

مرونة الانفاق على بعض السلع والخدمات المختارة

جدول رقم (ب)					
(قطري)					
المبلغ والخدمات	معامل الارتباط (ر)	معامل التحديد (س)	الخطأ المعياري (خ)	معامل المرونة (ك)	ثابت (پ)
تقدير الايجار الشهري للسكن (ملك)	0.8963	0.8033	0.0825	0.5003	1.2796
ترميمات واصلاحات وصيانه	0.8304	0.6896	0.5008	2.2393	-7.1458
الانفاق على الممكن	0.8705	0.7577	0.1099	0.5831	1.1592
الانفاق على الوقود والاطفاء	0.5945	0.3535	0.1734	0.3847	0.0067
الشرائط والمناشف	0.7329	0.5372	0.4063	1.3133	-4.4185
الاشايف والسجاد والمفارش	0.9174	0.8416	0.2600	1.7982	-5.0739
صيانه واصلاح الاجهزه الكهربائيه	0.8191	0.6709	0.3157	1.3520	-3.8473
تجهيزات منزليه اخرى	0.8988	0.8079	0.1914	1.1777	-3.2269
التجهيزات المنزليه	0.9144	0.8361	0.2226	1.5083	-3.8459
الاولياء والادوات المنزليه	0.5204	0.2708	0.2600	0.4753	-0.3340
وقود السياره الخاصه (بنزين)	0.8586	0.7372	0.1231	0.6185	-0.0186
الانفاق على النقل/المواصلات	0.9060	0.8209	0.1708	1.0967	-1.3065
الانفاق على التحليم	0.5945	0.3534	0.4736	1.0503	-2.2418
الانفاق على الخدمات الصحيه	0.5597	0.3132	0.8191	1.6596	-5.2840
اجره الغسيل والكي	0.7944	0.6310	0.2540	0.9966	-2.5865
العطور ومواد الزينه	0.7791	0.6069	0.2418	0.9016	-1.7834
ساعات ومنبهات وحقائب يد	0.7402	0.5479	0.4373	1.4442	-4.6993
فرشاة ومعجون الاسنان	0.7183	0.5160	0.2184	0.6765	-1.9402
نفقات اخرى على السلع والخدمات	0.7904	0.6247	0.3006	1.1634	-3.9024
الانفاق على مواد الزينه	0.8664	0.7507	0.2830	1.4734	-3.3720

مرونة الانفاق على بعض السلع والخدمات المختارة

جدول رقم (ب)					(قطري)
السلع والخدمات	معامل الارتباط (م)	معامل التحديد (ن)	الخطا المعياري (ح)	معامل مرونة المرونة (ك)	شابت (ق)
صابون بودره او سائل او ملب	0.8351	0.6974	0.1187	0.5404	-0.5034
محارم الورق	0.8945	0.8000	0.1162	0.6973	-1.3750
مبيدات الحشرات والمطهرات	0.8582	0.7365	0.1412	0.7080	-1.5888
الانفاق على مواد النظافه	0.9489	0.9004	0.0754	0.6805	-0.7180
مصاريف السفر للراحه والامتجمام	0.9658	0.9328	0.2764	3.0882	-10.7403
الانفاق على الخفافه والرياضه	0.9470	0.8968	0.2142	1.8941	-5.2157
الانفاق غير الاستهلاك	0.3990	0.1592	0.9019	1.1773	-2.3666

مرونة الانفاق على بعض السلع والخدمات المختارة

(غير قطري)

جدول رقم (ب)

شابت (٢)	معامل المرونة (ك)	الخطأ المعياري (ح)	معامل التحديد (د)	معامل الارتباط (ر)	السلع والخدمات
0.6149	0.2867	0.0882	0.5398	0.7347	الخبز بأنواعه
0.5772	0.4250	0.1337	0.5290	0.7273	الحبوب ومشتقاتها
0.2059	0.5275	0.0749	0.8465	0.9200	لحم اغنام وماعز طازجه
0.4797	0.5241	0.0446	0.9388	0.9689	اللحوم
0.9856	0.2604	0.2013	0.1568	0.3960	الاسماك
-0.5536	0.4083	0.1224	0.5529	0.7436	زبد
0.1675	0.3347	0.1123	0.4968	0.7048	البيض محلي ومستورد
1.0616	0.3134	0.0625	0.7361	0.8580	اللمن والجبن والبيض
0.1834	0.4001	0.1299	0.5132	0.7164	الزيوت والدهون
0.2310	0.3582	0.0854	0.6615	0.8133	بيرتقال
0.3867	0.4875	0.1077	0.6947	0.8335	الفواكة
-0.1327	0.4306	0.0783	0.7708	0.8779	مهاطم
-1.4809	0.5679	0.1822	0.5190	0.7204	بادنجان
0.6877	0.3949	0.0540	0.8559	0.9251	الخضروات
-0.7313	0.5554	0.2065	0.4456	0.6676	المكسرات
0.3883	0.2462	0.2739	0.0824	0.2870	البقوليات
-0.2280	0.2851	0.0924	0.5141	0.7170	انواع اخرى من التوابل
-1.7060	0.5982	0.1047	0.7840	0.8854	ملح الطعام
-0.6559	0.5332	0.2081	0.4218	0.6495	التوابل وملح الطعام
-0.0301	0.3453	0.1116	0.5154	0.7179	سكر بأنواعه

مرونة الانفاق على بعض السلع والخدمات المختارة

(غير قطري)					
جدول رقم (ب)					
السلع والخدمات	معامل الارتباط (ر)	معامل التحديد (س)	الخطا المعياري (م 2)	معامل المرونة (ك)	ثابت (ق)
مربي	0.7952	0.6323	0.1562	0.6144	-1.7530
السكريات	0.7714	0.5951	0.1347	0.4899	-0.1038
الشاي والبن والكافو	0.6691	0.4477	0.1844	0.4982	-0.3281
العصير بانواعه	0.7498	0.5621	0.1441	0.4898	-0.5614
المشروبات والمرطبات	0.6145	0.3776	0.1553	0.3630	0.5838
المجائر بانواعها	0.7340	0.5388	0.1133	0.3674	0.2867
التبغ ومنتجاته	0.7020	0.4929	0.1301	0.3847	0.2593
الاطعمه الاخرى	0.4037	0.1630	0.1923	0.2546	1.2734
الملابس الجاهزة	0.9040	0.8172	0.1180	0.7484	-0.4617
مصاريف تفصيل ملابس نسائيه	0.7068	0.4995	0.2787	0.8354	-1.6781
اقمشة التفصيل والتفصيل	0.7240	0.5242	0.2141	0.6743	-0.3133
شعال رجاليه	0.8855	0.7842	0.2013	1.1514	-2.9510
الاحذية والنعال	0.9373	0.8785	0.1214	0.9795	-1.8504
الانفاق على المسكن	0.6925	0.4795	0.1646	0.4741	1.4193
مصاريف اسطوانات الغاز	0.7017	0.4924	0.0962	0.2842	0.0243
الانفاق على الوقود والاضاءة	0.1087	0.0118	0.2815	-0.0923	2.7080
الاثاث والسجاد والمفارش	0.5737	0.3292	0.4587	0.9640	-1.5959
مروحه	0.7135	0.5090	0.1845	-0.5635	2.6107
التجهيزات المنزليه	0.8651	0.7484	0.2279	1.1793	-2.4236
الاولاي والادوات المنزليه	0.8690	0.7551	0.1797	0.9465	-2.0131

مرونة الانفاق على بعض السلع والخدمات المختارة

(غير قطري)

جدول رقم (ب)

ثابت (م)	معامل المرونة (ك)	الخطأ المعياري (م.ع)	معامل التحديد (ر)	معامل الارتباط (ر)	السلع والخدمات
-2.1296	1.2876	0.1697	0.8647	0.9299	الانفاق على النقل/المواصلات
0.6071	0.4944	0.6068	0.0687	0.2621	الانفاق على التعليم
3.3156	-0.3902	0.7273	0.0310	0.1760	الانفاق على الخدمات المنزلية
-1.4896	0.7948	0.2603	0.5087	0.7132	العطور و مواد الزينة
-0.0486	0.3683	0.0999	0.6017	0.7757	صابون الاستحمام والشامبو
-1.2221	0.9800	0.3318	0.4922	0.7016	الانفاق على مواد الزينة
-0.1866	0.4358	0.0984	0.6856	0.8280	صابون بودرة او سائل او صلب
-1.1138	0.5674	0.1434	0.6350	0.7968	مبيدات الحشرات والمطهرات
-2.1132	0.7743	0.1958	0.6346	0.7966	انواع اخرى من المبيدات
-0.2056	0.5245	0.1066	0.7289	0.8537	الانفاق على مواد النظافة
-1.1842	0.9407	0.3674	0.4214	0.6491	الانفاق على الحفافة والرياضة
-4.3422	1.7064	0.3175	0.7624	0.8732	مدفوعات تحويلية اخرى
-4.3885	1.8323	0.1323	0.9552	0.9773	الانفاق غير الاستهلاك

مرونة الانفاق على بعض السلع والخدمات المختارة

(المجموع)

جدول رقم (ب)

ثابت (م)	معامل المرونة (ب)	الخطأ المعياري (ج)	معامل التحديد (د)	معامل الارتباط (هـ)	السلع والخدمات
-0.9103	0.7257	0.1813	0.6402	0.8001	الارز بانواعه
0.6716	0.2820	0.0423	0.8316	0.9119	الخبز بانواعه
-1.1738	0.6076	0.1967	0.5147	0.7175	الكفاك بانواعه
0.2492	0.5371	0.1327	0.6453	0.8033	الحبوب ومشتقاتها
-0.3399	0.7099	0.1311	0.7653	0.8748	لحم اغنام وماعز طازجه
-0.9011	0.7105	0.1060	0.8331	0.9127	دواجن مجمده
0.0542	0.6650	0.1208	0.7711	0.8781	اللحوم
0.2273	0.4522	0.1136	0.6376	0.7985	اسماك طازجه
0.3611	0.4392	0.1132	0.6260	0.7912	الاسماك
0.0310	0.4601	0.0936	0.7287	0.8537	حليب مركز او مجفف
-0.6912	0.4362	0.1435	0.5065	0.7117	زبد
-0.1955	0.4428	0.0744	0.7974	0.8930	الببيض محلي ومستورد
0.5687	0.4524	0.0746	0.8035	0.8964	اللبن والجبن والببيض
-1.8038	0.6908	0.2158	0.5323	0.7296	زيت زيتون
0.1116	0.4229	0.1185	0.5858	0.7654	الزيوت والدهون
0.3193	0.3533	0.0728	0.7234	0.8505	برشقال
-1.4349	0.6161	0.1085	0.7817	0.8841	ليمون
-0.1991	0.4355	0.0819	0.7584	0.8709	موز
-0.0706	0.4183	0.0779	0.7621	0.8730	تفاح
-0.3969	0.4254	0.1323	0.5345	0.7311	عنب

مرونة الانفاق على بعض السلع والخدمات المختارة

جدول رقم (ب)					
(المجموع)					
شايك (P)	معامل المرونة (ك)	الخطا المعياري (ح ب)	معامل التحديد (ر)	معامل الارتباط (ر)	السلع والخدمات
-1.3471	0.6804	0.1631	0.6591	0.8118	بطيخ
-1.8364	0.7452	0.2077	0.5886	0.7672	بلح / ثمر
-2.3536	0.7396	0.1672	0.6849	0.8276	خوخ
-1.1999	0.6020	0.1299	0.7046	0.8394	فواكه اخرى طازجه
0.3365	0.5204	0.0810	0.8208	0.9060	الفواكة
0.1041	0.3894	0.0821	0.7141	0.8451	طماطم
-0.0989	0.3383	0.0630	0.7618	0.8728	بصل
-0.2574	0.3509	0.1160	0.5041	0.7100	خيار
-1.6585	0.6231	0.0508	0.9435	0.9714	بادنجان
-1.3825	0.5594	0.0509	0.9306	0.9647	باميه
-1.4506	0.5620	0.1753	0.5332	0.7302	جزر
-1.0870	0.5011	0.1504	0.5524	0.7432	انواع اخرى من الخضروات
0.7293	0.3915	0.0732	0.7607	0.8722	الخضروات
-1.6958	0.6394	0.2172	0.4906	0.7004	فستق
-4.1397	1.0664	0.1731	0.8084	0.8991	جوز
-0.9094	0.5965	0.1436	0.6572	0.8107	المكسرات
-0.5122	0.4713	0.1315	0.5881	0.7669	البقوليات
-1.0685	0.4274	0.1133	0.6125	0.7826	فلفل اسود
-1.4497	0.5614	0.0710	0.8740	0.9349	ملح الطعام
-1.2567	0.7385	0.2226	0.5501	0.7417	التوابل وملح الطعام

مرونة الانفاق على بعض السلع والخدمات المختارة

(المجموع)					جدول رقم (ب)
ثابت (ق)	معامل المرونة (ك)	الخطأ المعياري (ح)	معامل التحديد (س)	معامل الارتباط (ر)	السلع والخدمات
-0.7848	0.5587	0.1725	0.5382	0.7336	سكر بأنواعه
-1.4697	0.5488	0.0851	0.8220	0.9066	مربوب
-0.2962	0.5415	0.1089	0.7331	0.8562	المكربيات
-0.5311	0.4968	0.1219	0.6486	0.8054	شاي
-0.5505	0.5695	0.1611	0.5813	0.7625	الشاي والبن والكاكاو
-0.0922	0.4595	0.0945	0.7242	0.8510	المياه الغازية
-0.4957	0.4947	0.1633	0.5050	0.7106	العصير بأنواعه
-0.7478	0.4668	0.1569	0.4959	0.7042	مشروبات ومرطبات من خارج المنزل
0.1139	0.4854	0.0838	0.7884	0.8879	المشروبات والمرطبات
0.5186	0.3051	0.1401	0.3451	0.5875	التبغ ومنتجاته
0.2623	0.4994	0.1651	0.5041	0.7100	وجبات خارج المنزل
0.2968	0.5166	0.1254	0.6533	0.8083	الاطعمة الاخرى
-3.6864	1.1419	0.2038	0.7772	0.8816	العقل والفطر والطاقيات
-3.2675	1.0932	0.2331	0.7096	0.8424	عبايات
-1.3465	0.7157	0.2360	0.5054	0.7109	انواع اخرى من الملابس النسائية
-0.1681	0.5203	0.1171	0.6867	0.8287	ملابس اطفال جاهزة خارجيه
-0.6874	0.8006	0.1008	0.8751	0.9354	الملابس الجاهزة
-0.7639	0.6375	0.1194	0.7601	0.8718	اقمته للتفصيل رجاليه
-3.5022	1.2480	0.2215	0.7790	0.8826	مصاريق تفصيل ملابس رجاليه
-2.5677	1.1680	0.1213	0.9115	0.9547	اقمته نسائية للتفصيل

مرونة الانفاق على بعض السلع والخدمات المختارة

(المجموع)

جدول رقم (ب)

شابت (م)	معامل المرونة (ك)	الخطا المعياري (ح)	معامل التحديد (م)	معامل الارتباط (ر)	السلع والخدمات
-3.3967	1.3297	0.1771	0.8624	0.9286	معاريف تفصيل ملابس نسائيه
-2.1447	1.1640	0.0874	0.9517	0.9755	القهوة التفصيل والتفصيل
-2.4264	1.0209	0.1679	0.8042	0.8968	نعال رجاليه
-2.8997	1.0851	0.1350	0.8777	0.9369	احذيه نسائيه
-1.7798	0.9628	0.0955	0.9187	0.9585	الاحذية والنعال
0.4135	0.6727	0.0795	0.8884	0.9425	تقدير الايجار الشهرى للمكّن(ملك)
-4.8959	1.7301	0.2102	0.8827	0.9395	ترميمات واصلاحات وميانه
-2.3937	1.1764	0.2278	0.7477	0.8647	اجره الخادم والطباخ والمربيه
0.8521	0.6357	0.0677	0.9075	0.9526	الانفاق على المسكن
-0.2088	0.3720	0.1232	0.5032	0.7094	معاريف اسطوانات الغاز
-2.6394	0.7889	0.1839	0.6715	0.8195	الفحم
2.9715	-0.1950	0.1814	0.1137	0.3373	الانفاق على الوقود والاضاءة
-4.1888	1.4342	0.2988	0.7191	0.8480	سجاد و مفارش ارضيه
-3.6136	1.4713	0.2312	0.8182	0.9046	الاشايف والسجاد والمفارش
-2.6235	1.0629	0.2204	0.7210	0.8491	صيانه واصلاح الاجهزه الكهربائيه
-2.3448	0.9738	0.2860	0.5629	0.7503	تجهيزات منزليه اخرى
-2.5449	1.2178	0.1915	0.8180	0.9045	التجهيزات المنزليه
-1.2226	0.7311	0.1448	0.7391	0.8597	الاواني والادوات المنزليه
-0.4980	0.6979	0.1039	0.8336	0.9130	وقود السياره الخاصة (بنزين)
-2.3055	1.1668	0.1611	0.8535	0.9239	معاريف غسيل و تشحيم السياره

مرونة الانفاق على بعض السلع والخدمات المختارة

(المجموع)

جدول رقم (ب)

شابت (م)	معامل المرونة (ن)	الخطأ المعياري (ح)	معامل التحديد (ر)	معامل الارتباط (ر)	السلع والخدمات
-0.2747	0.6536	0.1504	0.6773	0.8230	مصارييف الهاتف
-1.8952	1.2355	0.1536	0.8779	0.9370	الانفاق على النقل/المواصلات
-0.0534	0.6443	0.2278	0.4705	0.6859	الانفاق على التعليم
-0.7656	0.5286	0.1589	0.5514	0.7425	الادوات والمستحضرات الطبيه
-3.5896	1.3512	0.3049	0.6857	0.8281	الانفاق على الخدمات الصحيه
-5.0328	1.8404	0.1300	0.9570	0.9783	الذهب والمجوهرات
-2.2334	0.8928	0.1854	0.7204	0.8488	اجره الغسيل والكي
-0.5442	0.4383	0.1017	0.6735	0.8207	اجرة الحلاقه الرجاليه
-2.5519	1.0741	0.1549	0.8424	0.9178	العطور ومواد الزينه
-0.7095	0.5406	0.0804	0.8340	0.9132	صابون الاستحمام والشامبو
-1.2752	0.5437	0.1295	0.6618	0.8135	فرشاة ومعجون الاسنان
-3.2977	1.4922	0.0902	0.9682	0.9840	الانفاق على مواد الزينه
-0.4839	0.5227	0.0935	0.7763	0.8811	صابون بودره او سائل او صلب
-1.4132	0.6848	0.0909	0.8632	0.9291	محارم الورق
-1.6219	0.7032	0.0940	0.8615	0.9282	مبيدات الحشرات والمطهرات
-2.6724	0.9162	0.1207	0.8650	0.9300	انواع اخرى من المبيدات
-0.6789	0.6559	0.0703	0.9064	0.9520	الانفاق على مواد النظافه
-7.9711	2.4726	0.1752	0.9568	0.9782	مصارييف السفر للراحه والاستحمام
-3.6050	1.5368	0.0965	0.9657	0.9827	الانفاق علىالثقافه والرياضه
-3.3705	1.3589	0.2325	0.7915	0.8896	قيمه هدايا او نقوما

مرونة الانفاق على بعض السلع والخدمات المختارة

(المجموع)					جدول رقم (ب)
شابت (٢)	معامل المرونة (ك)	الخطأ المعياري (٣-٢)	معامل التحديد (٤)	معامل الارتباط (٥)	السلع والخدمات
-3.8177	1.5349	0.3975	0.6236	0.7897	مدفوعات تحويلية اخرى
-3.6361	1.6180	0.1025	0.9651	0.9824	الانفاق غير الاستهلاكي

تعتبر المؤشرات الاقتصادية للدخل من أهم الأدوات التي تستخدمها الحكومات والباحثون لقياس مستوى الدخل والرفاهية في مختلف البلدان. وتختلف هذه المؤشرات باختلاف البلدان والمنهجيات المستخدمة في جمع البيانات وتحليلها. ومن بين أهم المؤشرات المستخدمة لقياس الدخل والرفاهية:

1- الناتج المحلي الإجمالي (GDP): وهو مجموع القيمة المضافة لجميع القطاعات الاقتصادية في بلد ما خلال فترة زمنية محددة. وتعتبر هذه المؤشر من أهم المؤشرات لقياس الدخل القومي للبلاد.

2- الدخل الفردي (GDP per capita): وهو الناتج المحلي الإجمالي مقسومًا على عدد السكان. وتعتبر هذه المؤشر من أهم المؤشرات لقياس الدخل الفردي للبلد.

3- مؤشر التنمية البشرية (HDI): وهو مؤشر مركب يقيس متوسط العمر المتوقع والتعليم والدخل الفردي للفرد. وتعتبر هذه المؤشر من أهم المؤشرات لقياس الرفاهية الشاملة للبلد.

4- مؤشر الفقر (Poverty Index): وهو مؤشر يقيس نسبة السكان الذين يعيشون تحت خط الفقر. وتعتبر هذه المؤشر من أهم المؤشرات لقياس الفقر والبطالة في بلد ما.

5- مؤشر التفاوت في الدخل (Income Inequality Index): وهو مؤشر يقيس التفاوت في الدخل بين الأغنياء والفقراء في بلد ما. وتعتبر هذه المؤشر من أهم المؤشرات لقياس التفاوت في الدخل في بلد ما.

المؤشرات الاجمالية للدخل

- تم التعرف على المؤشرات التي يمكن استخدامها لقياس الدخل والرفاهية في مختلف البلدان. وتختلف هذه المؤشرات باختلاف البلدان والمنهجيات المستخدمة في جمع البيانات وتحليلها. ومن بين أهم المؤشرات المستخدمة لقياس الدخل والرفاهية:
- 1- الناتج المحلي الإجمالي (GDP): وهو مجموع القيمة المضافة لجميع القطاعات الاقتصادية في بلد ما خلال فترة زمنية محددة. وتعتبر هذه المؤشر من أهم المؤشرات لقياس الدخل القومي للبلاد.
 - 2- الدخل الفردي (GDP per capita): وهو الناتج المحلي الإجمالي مقسومًا على عدد السكان. وتعتبر هذه المؤشر من أهم المؤشرات لقياس الدخل الفردي للبلد.
 - 3- مؤشر التنمية البشرية (HDI): وهو مؤشر مركب يقيس متوسط العمر المتوقع والتعليم والدخل الفردي للفرد. وتعتبر هذه المؤشر من أهم المؤشرات لقياس الرفاهية الشاملة للبلد.
 - 4- مؤشر الفقر (Poverty Index): وهو مؤشر يقيس نسبة السكان الذين يعيشون تحت خط الفقر. وتعتبر هذه المؤشر من أهم المؤشرات لقياس الفقر والبطالة في بلد ما.
 - 5- مؤشر التفاوت في الدخل (Income Inequality Index): وهو مؤشر يقيس التفاوت في الدخل بين الأغنياء والفقراء في بلد ما. وتعتبر هذه المؤشر من أهم المؤشرات لقياس التفاوت في الدخل في بلد ما.

المؤشرات الإجمالية للدخل

أهتم البحث بجمع بيانات عن دخل أفراد الأسرة حسب مصدر الدخل . وتعتبر أبحاث نفقات ودخل الأسرة من المجموعات التي تحتفي منها بيانات الدخل العائلي لها توفيرة تلك البحوث من إمكانية الربط بين الدخول والمشتريات الأخرى ذات العلاقة المؤثرة في الدخل مثل خصائص الأسرة الديموغرافية والانفاق والامتلاك .

كما يمكن دراسة المشتريات التي نظراً على مستوى معيشة السكان بمقارنة الحد الأدنى من الدخل مع الحد الأدنى المقبول من الاستهلاك ونفقات المعيشة .

لقد تم جمع بيانات الدخل مرة واحدة من كل أسرة من أسر البحث وذلك أثناء الزيارة الأخيرة للأسرة ولتقليل اثر النسيان رؤى التوسع في الأسئلة بتوجيهها إلى جميع أفراد الأسرة لمعرفة ذوي الدخل منهم . وقد فعلت بيانات كل من ذوي الدخل حسب مصدر أو مصادر دخلهم حتى يمكن التقليل من اثر الذاكرة على الأختلاف بتقديرات متوسط الدخل العام للأسرة (انظر النموذج رقم 213) .

تم الحصول على الدخل من جميع المصادر كما سبق الإشارة إليه حسب البنود التالية :

- (٠١) الدخل من الأجور والرواتب .
- (٠٢) الدخل من المشروعات والأعمال الحرة .
- (٠٣) الدخل من إيجار العقارات وحقوق الملكية .
- (٠٤) الدخل من أرباح وفوائد الأسهم والسندات والأوراق المالية .
- (٠٥) الدخل من معاشات التقاعد والتأمينات الاجتماعية .
- (٠٦) الدخل من التحويلات .
- (٠٧) الدخل من مصادر أخرى غير ما ذكر مثل : (ما جعلت عليه الأسرة من مزايا مثل السكن المجاني أو قيمة انتاج الأسرة من المواد الأولية سواء استخدمتها في انتاج سلعة أخرى أو استهلكتها أو باعتها) .

وقد روعى ان يكون لكل قيمة محتسبة من الدخل العيني قيمة موازية لها من الانفاق الاستهلاكي وعليه فقد تم تسجيل قيمة الايجار الصافي المحتسب للممكن الذي يقفله مالكه ، والمواد الغذائية المنتجة من قبل الاسرة والطمح والخدمات الذاتية كمدخل وانفاق استهلاكي للاسرة في آن واحد .

وكما هو الحال في جميع بحوث دخل وانفاق الاسرة فقد اوضحت نتائج البحث ان متوسط دخل الاسرة الشهري يقل عن متوسط انفاقها الشهري بحوالي 26 لكل من فئتي الاسر القطرية والغير قطرية لان الامر تميز عادة لعدم تسجيل دخلها الحقيقي كما هو الحال بالنسبة للانفاق وبالرغم من ذلك فقد اوضح الجدول رقم (18) ان هناك ارتباطا مباشرا بين دخل الاسرة وانفاقها .

وقد اوضحت نتائج البحث ان المتوسط الشهري لدخل الاسرة بلغ 9514 ريال قطري مقارنة بانفاقها الشهري البالغ 10082 ريالا قطريا .

وقد تفاوت متوسط الدخل بين كل من الاسرة القطرية والغير القطرية فبينما بلغ متوسط دخل الاسرة القطرية 14528 ريال قطري بلغ متوسط دخل الاسرة الغير القطرية 7472 ريال قطري . وقد اوضح ايضا ان حوالي 25% من مجموع الاسر يقل دخلها الشهري عن 7115 ريالا قطريا . اما القيمة الوسيطة لدخل كل من الاسر القطرية والغير قطرية فقد بلغت 11850 ريالا قطريا و 5977 ريالا قطريا في الشهر على التوالي كما يوضحه الجدول ادناه

متوسط الدخل	الخطا المعياري	الوسيط	اقل قيمة	اكبر قيمة	
9514	221,7	7115	220	10420	الدخل (لمجموع الاسر)
14528	708,6	11850	1500	10420	دخل الاسر القطرية
7472	17,9	5977	220	2420	دخل الاسر الغير قطرية

كما اوضحت نتائج البحث ايضا ان الاجور والمرتبات شكلت ٦٢ر٦ % من جملة دخل الأسرة القطرية اما ايجار العقارات وحقوق الملكية فشكلت ٢٢ر٦ % من جملة الدخل والدخول من مشروعات الأعمال الحرة ٩ر٦ % ولم تتجاوز المصادر الاخرى من المعاشات والتأمينات الاجتماعية والارباح والفوائد ، التحويلات ... الخ ال ٦ر٦ % من جملة دخل الأسرة القطرية .

وبالنسبة للأسرة الغير قطرية فان مصدر دخلها الاساسي كان من الاجور والمرتبات اذ بلغت مساهمة هذا المصدر ٩٥ر٦ % ولم تتجاوز نسبة الدخل من المشروعات والأعمال الحرة عن ال ٢ر٧ % وشكلت بقية المصادر وهي (الدخل من ايجار العقارات وحقوق الملكية ، الارباح والفوائد والمعاشات والتأمينات الخ الجزء الباقى من دخل الأسرة الغير قطرية والتي لم يتجاوز ال ٧ر٦ % .

وهذا من " طبيعي اذ ان الغير قطريين يقيمون في دولة قطر نتيجة عقود عمل مبرمة مع الحكومة او المؤسسات الخاصة فتكون الاجور والمرتبات المصدر الرئيسي لدخولهم كما ان اوضاعهم الاقتصادية لاتسمح بالاستثمار في العقارات داخل دولة قطر .
نسبة مساهمة مصادر الدخل المختلفة في اجمالي دخل الأسرة :

مجموع	اسر غير قطرية	اسر قطرية	مصدر الدخل
٨٠ر٨ %	٩٥ر٦ %	٦٢ر٦ %	الاجور والمرتبات
٥ر٦ %	٢ر٧ %	٩ر٦ %	المشروعات والأعمال الحرة
١٠ر٥ %	١ر٠ %	٢٢ر٦ %	ايجار العقارات وحقوق الملكية
٢ر٦ %	٠ر٧ %	٦ر٦ %	مصادر اخرى (وتشمل المعاشات والتأمينات الارباح والفوائد والتحويلات ... الخ .)
١٠٠ر٠٠ %	١٠٠ر٠٠ %	١٠٠ر٠٠ %	المجموع

النسبة المئوية التراكمية للدخل

لقد صاحب النمو الاقتصادي في جميع الدول تفاوتاً كبيراً في توزيع الدخل بين الافراد ، ويمكن الامتانة ببعض المقاييس والرسوم البيانية لتوضيح على اتجاه توزيع الدخل ومن اهم هذه المقاييس النسبة المئوية التراكمية للدخل مقارنة بالنسبة التراكمية للأسر التي تتجاوز على ذلك الدخل (منحنى لورنز) انظر الشكل رقم (٩) .

ويظهر منحني لورنيز ان الامر التي يقل دخلها عن ٥٠٠٠ ريال والتي تمثل نسبتها الى ٢٢,٧٪ من اجمالي الامر لا تحمل الا على ٢٧,٨ فقط من مجموع الدخل (اي ان هذه الامر تحمل على نسبة من الدخل تقل عن نسبتها العددية) .

كما يتبين ان ٢٨٢,١ من اجمالي الامر تحمل على ٢٥٩,٩ من اجمالي الدخل اي ان معظم امر البحث تتركز في فئات الدخل اقل من ١٥٠٠٠ ريال قطري ويفترض لورنيز ان الحالة المثلى لتوزيع الدخل هي عندما تقع نقط الدخل لجميع الامر على الخط المستقيم (الوتر) الواصل من نقطة الصفر الى نقطة ٢١٠٠ حيث تكون اي نقطة على الخط المستقيم تمثل نسبة الامر في المجتمع مساويا لنسبتها العددية في اجمالي الدخل .

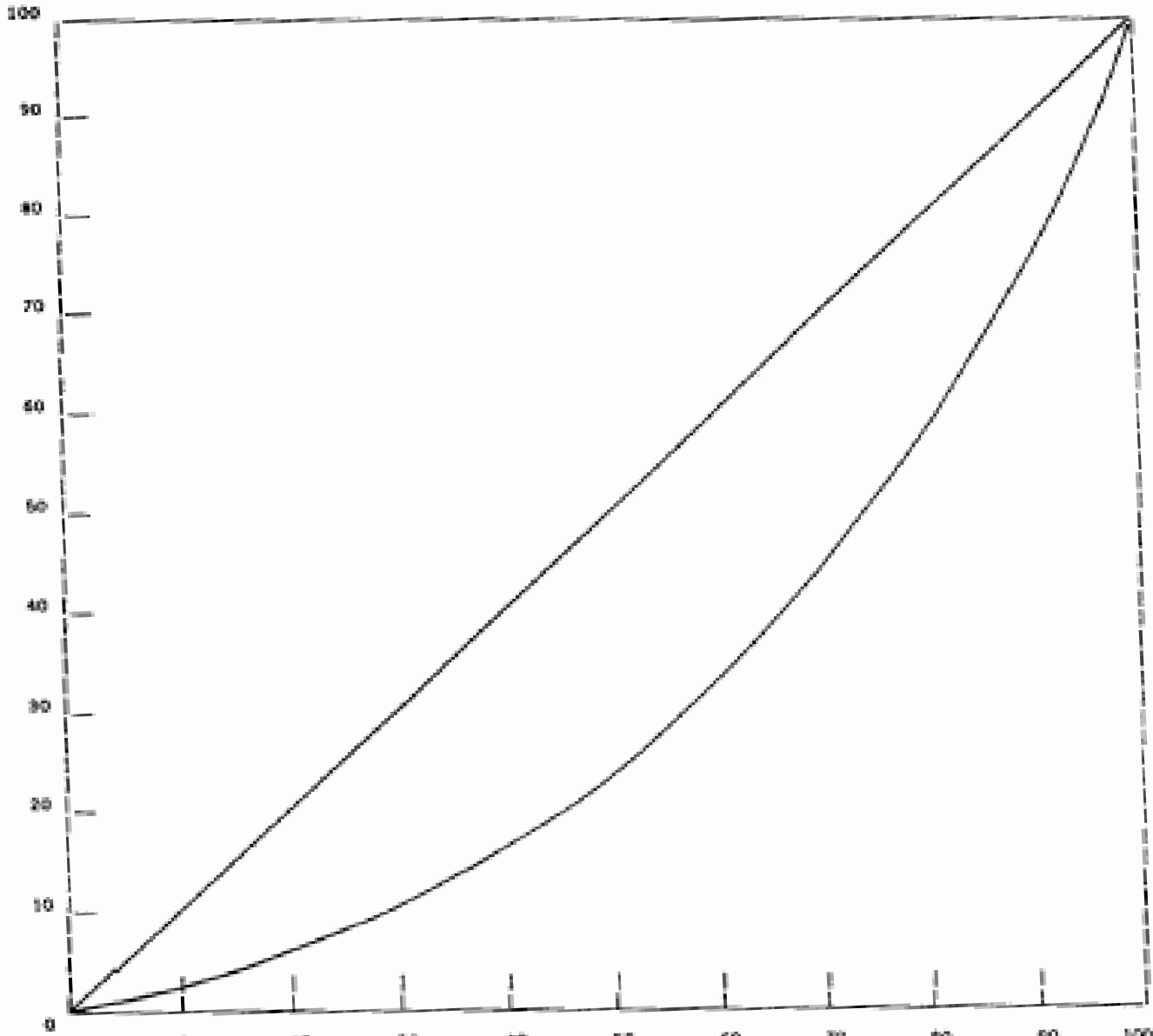
ولكن وبما ان الامر هنا يمثل جميع الامر القطرية والغير قطرية وبما ان هناك تفاوت في متوسط دخل كل من المجتمعين وان عدم عدالة التوزيع التي يمكنها هذا المنحني تتأني اساسا من هذا التباين بين المجتمعين القطري والغير قطري .

النسبة المئوية التراكمية لامر البحث
والنسبة المئوية التراكمية للدخل

فئات الدخل	النسبة المئوية التراكمية للدخل			النسبة المئوية التراكمية للامر		
	المجموع	قطريين	قطريون	المجموع	قطريين	قطريون
اقل من ٥٠٠٠	٧,٨	١٢,٨	١,٥	٢٢,٧	٣٠,٧	٦,٦
- ٥٠٠٠	٢٨,٩	٥٥,٢	١٨,٢	٦٦,٧	٧٧,٧	٤٠,٦
- ١٠٠٠٠	٥٩,٩	٧٨,٢	٢٦,٧	٨٢,١	٩١,٦	٦٢,٥
- ١٥٠٠٠	٧٦,٠	٩٠,٦	٥٧,٥	٩٢,١	٩٧,١	٨٠,١
- ٢٠٠٠٠	٨٤,٦	٩٦,٩	٦٩,١	٩٥,٨	٩٩,٢	٨٧,٦
- ٢٥٠٠٠	٩١,١	٩٩,٥	٨٠,٥	٩٨,١	٩٩,٩	٩٢,٦
- ٣٠٠٠٠	٩٤,٦	١٠٠,٠	٨٧,٧	٩٩,١	١٠٠,٠	٩٦,٨
- ٣٥٠٠٠	٩٥,٩	--	٩٠,٦	٩٩,٤	--	٩٨,٠
- ٤٠٠٠٠	٩٦,٢	--	٩١,٤	٩٩,٥	--	٩٨,٢
- ٤٥٠٠٠	٩٦,٦	--	٩٢,٢	٩٩,٦	--	٩٨,٦
- ٥٠٠٠٠	١٠٠,٠	--	١٠٠,٠	١٠٠,٠	--	١٠٠,٠

منحنى لورنتز

النسبة المئوية للدخل



النسبة المئوية للأسر

— ٩ —

متوسط دخل الاسرة حسب فئات الدخل الشهري (بالريال القطري)

جدول رقم (ج) (قطري)

فئات الدخل	عدد الاسر	متوسط دخل الاسرة	الخطا المعياري
اقل من 5000 ريال	23	3420	198.188
- 5000	118	7165	129.034
- 10000	76	12220	157.276
- 15000	61	17198	159.762
- 20000	26	22482	263.486
- 25000	21	27317	293.326
- 30000	11	32954	302.227
- 35000	4	37051	638.150
- 40000	1	40503	0.000
- 45000	1	45233	0.000
50000 فاكثر	5	77609	7972.746
المجموع	347	14538	608.696

متوسط دخل الاسرة حسب فئات الدخل الشهري (بالريال القطري)

(غير قطري)

جدول رقم (ج)

الخطا المعياري	متوسط دخل الاسرة	عدد الاسر	فئات الدخل
75.669	3108	262	اقل من 5000 ريال
72.805	6780	399	- 5000
115.881	12180	121	- 10000
189.047	16746	47	- 15000
355.488	22236	18	- 20000
526.798	27755	6	- 25000
0.000	34200	1	- 30000
0.000	0	0	- 35000
0.000	0	0	- 40000
0.000	0	0	- 45000
0.000	0	0	50000 فاكثر
167.952	7472	854	المجموع

متوسط دخل الاسرة حسب فئات الدخل الشهري (بالريال القطري)

(المجموع)

جدول رقم (ج)

الخطا المعياري	متوسط دخل الاسرة	عدد الاسر	فئات الدخل
71.554	3133	285	اقل من 5000 ريال
63.834	6868	517	- 5000
93.537	12195	197	- 10000
123.995	17001	108	- 15000
213.828	22381	44	- 20000
258.803	27414	27	- 25000
294.321	33058	12	- 30000
638.150	37051	4	- 35000
0.000	40503	1	- 40000
0.000	45233	1	- 45000
7972.746	77609	5	50000 فاكثر
231.788	9514	1201	المجموع

متوسط دخل الاسرة الشهرى حسب حجم الاسرة (بالريال القطرى)

		(د)	(قطرى)
جدول رقم	حجم الاسرة	عدد الاسر	متوسط دخل الاسرة
الخطا المعياري			
1	1044.586	5523	9
2 - 3	1259.076	8146	24
4 - 5	964.573	11217	42
6 - 7	751.970	12363	67
8 - 9	1868.052	15192	72
10 - 11	1204.795	13427	45
12 - 13	1332.012	17058	41
14 فاكثر	2000.718	23457	47
المجموع	608.696	14538	347

متوسط دخل الاسرة الشهرى حسب حجم الاسرة (بالريال القطرى)

(غير قطرى)

جدول رقم (د)

الخطا المعيارى	متوسط دخل الاسرة	عدد الاسر	حجم الاسرة
398.250	3694	97	1
377.085	7224	194	3 - 2
271.193	8169	274	5 - 4
352.004	7986	163	7 - 6
635.525	8518	67	9 - 8
730.478	7542	34	11 - 10
965.005	9257	18	13 - 12
2480.207	12540	7	14 فاكثر
167.952	7472	854	المجموع

متوسط دخل الاسرة الشهرى حسب حجم الاسرة (بالريال القطرى)

(المجموع)

جدول رقم (د)

الخطا المعيارى	متوسط دخل الاسرة	عدد الاسر	حجم الاسرة
378.326	3850	106	1
363.596	7325	218	3 - 2
274.076	8574	316	5 - 4
356.935	9261	230	7 - 6
1053.634	11975	139	9 - 8
822.983	10894	79	11 - 10
1078.028	14678	59	13 - 12
1839.773	22042	54	14 فاكثر
231.788	9514	1201	المجموع

متوسط دخل الاسرة الشهرى حسب نوع المسكن (بالريال القطرى)

جدول رقم (هـ) (قطرى)			
نوع المسكن	عدد الاسر	متوسط دخل الاسرة	الخطا المعياري
قصر وفيللا	90	18873	1288.595
بييت عربى	94	13191	1474.432
بييت شعبى	153	13122	626.480
شقة	7	11470	2442.995
اخرى	3	6053	1607.678
المجموع	347	14538	608.696

جدول رقم (هـ) (غير قطرى)			
نوع المسكن	عدد الاسر	متوسط دخل الاسرة	الخطا المعياري
قصر وفيللا	175	11830	432.425
بييت عربى	176	6181	270.616
بييت شعبى	47	7739	583.850
شقة	293	7641	227.537
اخرى	163	3808	242.599
المجموع	854	7472	167.952

جدول رقم (هـ) (المجموع)			
نوع المسكن	عدد الاسر	متوسط دخل الاسرة	الخطا المعياري
قصر وفيللا	265	14222	561.297
بييت عربى	270	8621	579.583
بييت شعبى	200	11857	523.978
شقة	300	7731	231.835
اخرى	166	3849	241.100
المجموع	1201	9514	231.788

مستند رقم 101
 مستند رقم 102
 مستند رقم 103

الرقم	الاسم	الرقم	الاسم	الرقم	الاسم
4108	الاسم	2131	الاسم	576	1667
1738	الاسم	968	الاسم	157	1017
908	الاسم	812	الاسم	60	109
327	الاسم	70	الاسم	17	147
147	الاسم	55	الاسم	16	118
14	الاسم	35	الاسم	10	17
24	الاسم	14	الاسم	10	14
152	الاسم	81	الاسم	22	89
64	الاسم	25	الاسم	4	37
7198	الاسم	4077	الاسم	754	1107

الجداول

مستند رقم 104

توزيع أسر البحث وفرادها حسب البلدية وجنسية رب الأسرة

جدول رقم (1)

البلدية	قطريون		غير قطريين		المجموع	
	عدد الاسر	عدد الافراد *	عدد الاسر	عدد الافراد	عدد الاسر	عدد الافراد
الدوحة	175	1467	570	2731	745	4198
الريان	105	1017	152	768	257	1785
الوكرة	20	169	60	319	80	488
ام صلال	14	147	17	90	31	237
الخور	13	112	16	55	29	167
الشمال	5	49	10	35	15	84
الغوييرية	1	10	3	14	4	24
الجميلية	10	89	22	63	32	152
جريان الباطنة	4	42	4	22	8	64
المجموع	347	3102	854	4097	1201	7199

* تضم افراد الاسرة من غير القطريين

توزيع أسر البحث وافرادها حسب مهنة وجنسية رب الاسرة

جدول رقم (2)

المجموع		غير قطريين		قطريون		المهنة
عدد الافراد	عدد الاسر	عدد الافراد	عدد الاسر	عدد الافراد *	عدد الاسر	
1282	266	1054	237	228	29	الاخصائيون والفنيون ومن اليهم
375	61	208	41	167	20	رجال التشريع والمدبرون الاداريون ومدبرو الاعمال
1678	267	944	179	734	88	القائمون بالاعمال الكتابية ومن يرتبط بهم
503	86	242	62	261	24	القائمون باعمال البيع
1106	181	567	128	539	53	العاملون في الخدمات
101	14	68	12	33	2	العاملون في الزراعة وتربية الحيوان وصيد البحر والبر
1577	254	970	189	607	65	عمال الانتاج والعمال العاديون وعمال النقل
577	72	44	6	533	66	غير النشطين اقتصاديا
7199	1201	4097	854	3102	347	المجموع

* تضم افراد الاسرة من غير القطريين

توزيع أسر البحث وافرادها حسب النشاط الاقتصادي وجنسية رب الاسرة

جدول رقم (3)

المجموع		غير قطريين		قطريون		النشاط الاقتصادي
عدد الافراد	عدد الاسر	عدد الافراد	عدد الاسر	عدد الافراد *	عدد الاسر	
76	10	45	8	31	2	الزراعة وصيد البر والبحر
308	56	144	38	164	18	المناجم والمحاجر
229	54	185	47	44	7	الصناعات التحويلية
322	51	168	36	154	15	الكهرباء والغاز والمياه
322	65	307	64	15	1	التشييد والبناء
684	122	413	96	271	26	التجارة والمطاعم والفنادق
291	56	216	47	75	9	النقل والتخزين والمواصلات
143	32	143	32	0	0	التمويل والتأمين والعقارات
4247	683	2432	480	1815	203	خدمات المجتمع والخدمات الاجتماعية والشخصية
577	72	44	6	533	66	غير النشطين اقتصاديا
7199	1201	4097	854	3102	347	المجموع

* تضم افراد الاسرة من غير القطريين

توزيع أسر البحث وافرادها حسب الحالة التعليمية وجنسية رب الاسرة

جدول رقم (4)

المجموع		غير قطريين		قطريون		الحالة التعليمية
عدد الافراد	عدد الاسر	عدد الافراد	عدد الاسر	عدد الافراد *	عدد الاسر	
1423	183	487	77	936	106	امى
1440	199	571	116	869	83	يقرا ويكتب
657	108	358	73	299	35	الابتدائية
634	106	302	66	332	40	الاعدادية
1057	198	830	172	227	26	الثانوية ومايعادلها
518	111	424	99	94	12	دون الجامعة
1470	296	1125	251	345	45	الجامعة فما فوق
7199	1201	4097	854	3102	347	المجموع

* تضم افراد الاسرة من غير القطريين

توزيع أسر البحث وافرادها حسب الحالة العملية وجنسية رب الاسرة

جدول رقم (5)

المجموع		غير قطريين		قطريون		الحالة العملية
عدد الافراد	عدد الاسر	عدد الافراد	عدد الاسر	عدد الافراد *	عدد الاسر	
261	26	68	8	193	18	صاحب عمل
189	27	102	20	87	7	يعمل لحسابه
6172	1076	3883	820	2289	256	يعمل باجر
577	72	44	6	533	66	غير النشطين اقتصاديا
7199	1201	4097	854	3102	347	المجموع

* تضم افراد الاسرة من غير القطريين

توزيع أسر البحث وافرادها حسب عدد الافراد ذوي الدخل وجنسية رب الاسرة

جدول رقم (6)

المجموع		غير قطريين		قطريون		عدد الافراد ذوي الدخل
عدد الافراد	عدد الاسر	عدد الافراد	عدد الاسر	عدد الافراد *	عدد الاسر	
3515	698	2413	542	1102	156	1
1760	290	945	195	815	95	2
876	105	367	58	509	47	3
511	57	130	27	381	30	4
537	51	242	32	295	19	5 فاكثر
7199	1201	4097	854	3102	347	المجموع

* تضم افراد الاسرة من غير القطريين

توزيع أسر البحث وافرادها حسب حجم الاسرة وجنسية رب الاسرة

جدول رقم (7)

المجموع		غير قطريين		قطريون		حجم الاسرة
عدد الافراد	عدد الاسر	عدد الافراد	عدد الاسر	عدد الافراد *	عدد الاسر	
106	106	97	97	9	9	1
555	218	490	194	65	24	3 - 2
1409	316	1218	274	191	42	5 - 4
1476	230	1048	163	428	67	7 - 6
1164	139	556	67	608	72	9 - 8
825	79	353	34	472	45	11 - 10
737	59	225	18	512	41	13 - 12
927	54	110	7	817	47	14 فاكثر
7199	1201	4097	854	3102	347	المجموع

* تضم افراد الاسرة من غير القطريين

توزيع أسر البحث وافرادها حسب نوع المسكن وجنسية رب الاسرة

جدول رقم (8)

المجموع		غير قطريين		قطريون		نوع المسكن
عدد الافراد	عدد الاسر	عدد الافراد	عدد الاسر	عدد الافراد *	عدد الاسر	
1609	265	871	175	738	90	قصر وفيلات
1916	270	1099	176	817	94	بيوت عربية
1807	200	327	47	1480	153	بيوت شعبية
1403	300	1349	293	54	7	شقة
464	166	451	163	13	3	اخرى
7199	1201	4097	854	3102	347	المجموع

* تضم افراد الاسرة من غير القطريين

توزيع افراد البحث حسب الجنسية والذوع وفئات العمر

جدول رقم (9)

	المجموع العام			غير قطريين			قطريون			فئات العمر
	مجموع	اناث	ذكور	مجموع	اناث	ذكور	مجموع	اناث	ذكور	
	1939	957	982	1233	595	638	706	362	344	اقل من 10
	811	398	413	454	211	243	357	187	170	- 10
	682	323	359	331	152	179	351	171	180	- 15
	567	267	300	292	116	176	275	151	124	- 20
	717	333	384	480	205	275	237	128	109	- 25
	753	345	408	618	275	343	135	70	65	- 30
	591	284	307	490	232	258	101	52	49	- 35
	425	148	277	340	107	233	85	41	44	- 40
	250	88	162	186	53	133	64	35	29	- 45
	181	71	110	114	32	82	67	39	28	- 50
	115	41	74	60	14	46	55	27	28	- 55
	78	27	51	24	5	19	54	22	32	- 60
	90	36	54	23	16	7	67	20	47	65 فاكش
	7199	3318	3881	4645	2013	2632	2554	1305	1249	المجموع

توزيع افراد البحث (10 سنوات فاكثر) حسب الحالة التعليمية والجنسية والنوع وفئات العمر

1 - قطريون

جدول رقم (10)

المجموع	فئات العمر												النوع	الحالة التعليمية
	65 فاكثر	- 60	- 55	- 50	- 45	- 40	- 35	- 30	- 25	- 20	- 15	- 10		
119	28	22	12	13	10	12	3	3	5	2	6	3	ذكور	
256	19	20	24	36	34	29	27	25	22	13	4	3	اناث	امم
375	47	42	36	49	44	41	30	28	27	15	10	6	مجموع	
239	13	9	11	9	14	12	14	8	8	14	19	108	ذكور	
171	1	1	2	2	1	8	13	15	18	10	5	95	اناث	يقرا ويكتب
410	14	10	13	11	15	20	27	23	26	24	24	203	مجموع	
220	0	0	3	1	3	8	5	9	25	24	83	59	ذكور	
185	0	1	0	1	0	2	7	5	11	19	55	84	اناث	الابتدائية
405	0	1	3	2	3	10	12	14	36	43	138	143	مجموع	
152	4	1	1	2	1	2	11	13	24	32	61	0	ذكور	
136	0	0	0	0	0	2	2	4	21	35	67	5	اناث	الاعدادية
288	4	1	1	2	1	4	13	17	45	67	128	5	مجموع	
89	1	0	1	2	0	3	2	7	18	44	11	0	ذكور	
104	0	0	0	0	0	0	1	10	15	40	38	0	اناث	الثانوية ومايعادلها
193	1	0	1	2	0	3	3	17	33	84	49	0	مجموع	
25	1	0	0	0	1	2	2	5	10	4	0	0	ذكور	
26	0	0	1	0	0	0	0	3	8	12	2	0	اناث	دون الجامعة
51	1	0	1	0	1	2	2	8	18	16	2	0	مجموع	
61	0	0	0	1	0	5	12	20	19	4	0	0	ذكور	
65	0	0	0	0	0	0	2	8	33	22	0	0	اناث	الجامعة فما فوق
126	0	0	0	1	0	5	14	28	52	26	0	0	مجموع	
905	47	32	28	28	29	44	49	65	109	124	180	170	ذكور	
943	20	22	27	39	35	41	52	70	128	151	171	187	اناث	المجموع
1848	67	54	55	67	64	85	101	135	237	275	351	357	مجموع	

توزيع افراد البحث (10 سنوات فاكثر) حسب الحالة التعليمية والجنسية والنوع وفئات العمر

جدول رقم (10)

ب - غير قطريين

المجموع	فئات العمر												النوع	الحالة التعليمية
	65 فاكثر	- 60	- 55	- 50	- 45	- 40	- 35	- 30	- 25	- 20	- 15	- 10		
197	2	7	11	27	23	31	25	31	23	8	5	4	ذكور	امم
221	14	3	9	13	19	31	59	34	20	10	5	4	اناث	
418	16	10	20	40	42	62	84	65	43	18	10	8	مجموع	
536	1	5	10	7	24	47	59	86	99	39	23	136	ذكور	يقرا ويكتب
352	1	1	3	7	12	18	51	71	48	20	8	112	اناث	
888	2	6	13	14	36	65	110	157	147	59	31	248	مجموع	
292	1	1	3	4	10	14	19	37	35	35	39	94	ذكور	الابتدائية
207	0	0	1	1	1	4	16	27	15	13	42	87	اناث	
499	1	1	4	5	11	18	35	64	50	48	81	181	مجموع	
254	0	0	1	7	7	14	17	39	38	34	88	9	ذكور	الاعدادية
163	0	0	0	2	3	6	20	27	17	17	63	8	اناث	
417	0	0	1	9	10	20	37	66	55	51	151	17	مجموع	
317	1	3	5	11	14	44	54	72	47	43	23	0	ذكور	الثانوية ومايعادلها
264	1	0	1	4	8	29	41	54	56	37	33	0	اناث	
581	2	3	6	15	22	73	95	126	103	80	56	0	مجموع	
121	0	1	3	5	14	23	25	26	14	9	1	0	ذكور	دون الجامعة
82	0	0	0	4	4	8	16	24	15	10	1	0	اناث	
203	0	1	3	9	18	31	41	50	29	19	2	0	مجموع	
277	2	2	13	21	41	60	59	52	19	8	0	0	ذكور	الجامعة فما فوق
129	0	1	0	1	6	11	29	38	34	9	0	0	اناث	
406	2	3	13	22	47	71	88	90	53	17	0	0	مجموع	
1994	7	19	46	82	133	233	258	343	275	176	179	243	ذكور	المجموع
1418	16	5	14	32	53	107	232	275	205	116	152	211	اناث	
3412	23	24	60	114	186	340	490	618	480	292	331	454	مجموع	

توزيع افراد البحث (10 سنوات فاكثر) حسب الحالة التعليمية والجنسية والنوع وفئات العمر

ج - المجموع													جدول رقم (10)	
المجموع	فئات العمر												النوع	الحالة التعليمية
	65 فاكثر	- 60	- 55	- 50	- 45	- 40	- 35	- 30	- 25	- 20	- 15	- 10		
316	30	29	23	40	33	43	28	34	28	10	11	7	ذكور	
477	33	23	33	49	53	60	86	59	42	23	9	7	اناث	امه
793	63	52	56	89	86	103	114	93	70	33	20	14	مجموع	
775	14	14	21	16	38	59	73	94	107	53	42	244	ذكور	
523	2	2	5	9	13	26	64	86	66	30	13	207	اناث	يقرا ويكتب
1298	16	16	26	25	51	85	137	180	173	83	55	451	مجموع	
512	1	1	6	5	13	22	24	46	60	59	122	153	ذكور	
392	0	1	1	2	1	6	23	32	26	32	97	171	اناث	الابتدائية
904	1	2	7	7	14	28	47	78	86	91	219	324	مجموع	
406	4	1	2	9	8	16	28	52	62	66	149	9	ذكور	
299	0	0	0	2	3	8	22	31	38	52	130	13	اناث	الاعدادية
705	4	1	2	11	11	24	50	83	100	118	279	22	مجموع	
406	2	3	6	13	14	47	56	79	65	87	34	0	ذكور	
368	1	0	1	4	8	29	42	64	71	77	71	0	اناث	الخانوية ومايعادلها
774	3	3	7	17	22	76	98	143	136	164	105	0	مجموع	
146	1	1	3	5	15	25	27	31	24	13	1	0	ذكور	
108	0	0	1	4	4	8	16	27	23	22	3	0	اناث	دون الجامعة
254	1	1	4	9	19	33	43	58	47	35	4	0	مجموع	
338	2	2	13	22	41	65	71	72	38	12	0	0	ذكور	
194	0	1	0	1	6	11	31	46	67	31	0	0	اناث	الجامعة فما فوق
532	2	3	13	23	47	76	102	118	105	43	0	0	مجموع	
2899	54	51	74	110	162	277	307	408	384	300	359	413	ذكور	
2361	36	27	41	71	88	148	284	345	333	267	323	398	اناث	المجموع
5260	90	78	115	181	250	425	591	753	717	567	682	811	مجموع	

توزيع افراد البحث (15 سنة فاكثر) حسب العلاقة بقوة العمل والجنسية والنوع وفئات العمر

ا - قطريون

جدول رقم (11)

العلاقة بقوة العمل	النوع	فئات العمر											
		65 فاكثر	60 -	55 -	50 -	45 -	40 -	35 -	30 -	25 -	20 -	15 -	
مشتغل	ذكور	500	16	18	21	25	25	42	48	63	102	90	50
	اناث	101	0	1	1	0	1	2	4	16	47	28	1
	مجموع	601	16	19	22	25	26	44	52	79	149	118	51
متعمل سابق لة العمل	ذكور	4	1	0	1	0	2	0	0	0	0	0	0
	اناث	0	0	0	0	0	0	0	0	0	0	0	0
	مجموع	4	1	0	1	0	2	0	0	0	0	0	0
متعمل جديد	ذكور	4	0	0	0	0	0	0	0	0	1	2	1
	اناث	1	0	0	0	0	0	0	0	0	0	1	0
	مجموع	5	0	0	0	0	0	0	0	0	1	3	1
طالب	ذكور	159	0	0	0	0	0	0	0	1	4	29	125
	اناث	216	0	1	0	0	0	0	0	2	9	55	149
	مجموع	375	0	1	0	0	0	0	0	3	13	84	274
ربة منزل	ذكور	0	0	0	0	0	0	0	0	0	0	0	0
	اناث	409	10	19	25	39	34	39	46	50	66	65	16
	مجموع	409	10	19	25	39	34	39	46	50	66	65	16
لايعمل ولايبحث عن عمل	ذكور	29	13	0	5	2	1	1	0	0	2	2	3
	اناث	15	1	0	0	0	0	0	1	1	6	2	4
	مجموع	44	14	0	5	2	1	1	1	1	8	4	7
عاجز	ذكور	39	17	14	1	1	1	1	1	1	0	1	1
	اناث	14	9	1	1	0	0	0	1	1	0	0	1
	مجموع	53	26	15	2	1	1	1	2	2	0	1	2
المجموع	ذكور	735	47	32	28	28	29	44	49	65	109	124	180
	اناث	756	20	22	27	39	35	41	52	70	128	151	171
	مجموع	1491	67	54	55	67	64	85	101	135	237	275	351

توزيع افراد البحث (15 سنة فاكثر) حسب العلاقة بقوة العمل والجنسية والنوع وفئات العمر

جدول رقم (11)

ب - غير قطريين

المجموع	فئات العمر											النوع	العلاقة بقوة العمل
	65 فاكثر	- 60	- 55	- 50	- 45	- 40	- 35	- 30	- 25	- 20	- 15		
1570	5	18	44	82	133	233	258	342	270	148	37	ذكور	
408	0	0	1	8	21	52	116	137	49	20	4	اناث	مشتغل
1978	5	18	45	90	154	285	374	479	319	168	41	مجموع	
3	0	1	0	0	0	0	0	0	1	1	0	ذكور	
0	0	0	0	0	0	0	0	0	0	0	0	اناث	متعمل سبق لة العمل
3	0	1	0	0	0	0	0	0	1	1	0	مجموع	
8	0	0	0	0	0	0	0	0	1	4	3	ذكور	
3	0	0	0	0	0	0	0	0	1	1	1	اناث	متعمل جديد
11	0	0	0	0	0	0	0	0	2	5	4	مجموع	
161	0	0	0	0	0	0	0	1	1	23	136	ذكور	
139	0	0	0	0	0	0	0	0	1	17	121	اناث	طالب
300	0	0	0	0	0	0	0	1	2	40	257	مجموع	
0	0	0	0	0	0	0	0	0	0	0	0	ذكور	
645	12	5	13	24	32	55	116	138	153	74	23	اناث	ربة منزل
645	12	5	13	24	32	55	116	138	153	74	23	مجموع	
3	1	0	2	0	0	0	0	0	0	0	0	ذكور	
9	1	0	0	0	0	0	0	0	1	4	3	اناث	لايعمل ولايبحث عن عمل
12	2	0	2	0	0	0	0	0	1	4	3	مجموع	
6	1	0	0	0	0	0	0	0	2	0	3	ذكور	
3	3	0	0	0	0	0	0	0	0	0	0	اناث	عاجز
9	4	0	0	0	0	0	0	0	2	0	3	مجموع	
1751	7	19	46	82	133	233	258	343	275	176	179	ذكور	
1207	16	5	14	32	53	107	232	275	205	116	152	اناث	المجموع
2958	23	24	60	114	186	340	490	618	480	292	331	مجموع	

توزيع افراد البحث (15 سنة فاكثر) حسب العلاقة بقوة العمل والجنسية والنوع وفئات العمر

جدول رقم (11)

ج - المجموع

المجموع	فئات العمر											النوع	العلاقة بقوة العمل
	65 فاكثر	- 60	- 55	- 50	- 45	- 40	- 35	- 30	- 25	- 20	- 15		
2070	21	36	65	107	158	275	306	405	372	238	87	ذكور	
509	0	1	2	8	22	54	120	153	96	48	5	اناث	مشتغل
2579	21	37	67	115	180	329	426	558	468	286	92	مجموع	
7	1	1	1	0	2	0	0	0	1	1	0	ذكور	
0	0	0	0	0	0	0	0	0	0	0	0	اناث	متعطل سابق لة العمل
7	1	1	1	0	2	0	0	0	1	1	0	مجموع	
12	0	0	0	0	0	0	0	0	2	6	4	ذكور	
4	0	0	0	0	0	0	0	0	1	2	1	اناث	متعطل جديد
16	0	0	0	0	0	0	0	0	3	8	5	مجموع	
320	0	0	0	0	0	0	0	2	5	52	261	ذكور	
355	0	1	0	0	0	0	0	2	10	72	270	اناث	طالب
675	0	1	0	0	0	0	0	4	15	124	531	مجموع	
0	0	0	0	0	0	0	0	0	0	0	0	ذكور	
1054	22	24	38	63	66	94	162	188	219	139	39	اناث	ربة منزل
1054	22	24	38	63	66	94	162	188	219	139	39	مجموع	
32	14	0	7	2	1	1	0	0	2	2	3	ذكور	
24	2	0	0	0	0	0	1	1	7	6	7	اناث	لايعمل ولايبحث عن عمل
56	16	0	7	2	1	1	1	1	9	8	10	مجموع	
45	18	14	1	1	1	1	1	1	2	1	4	ذكور	
17	12	1	1	0	0	0	1	1	0	0	1	اناث	عاجز
62	30	15	2	1	1	1	2	2	2	1	5	مجموع	
2486	54	51	74	110	162	277	307	408	384	300	359	ذكور	
1963	36	27	41	71	88	148	284	345	333	267	323	اناث	المجموع
4449	90	78	115	181	250	425	591	753	717	567	682	مجموع	

توزيع افراد البحث حسب الحالة العملية والجنسية والنوع

جدول رقم (12)

المجموع العام			غير قطريين			قطريون			الحالة العملية
مجموع	اناث	ذكور	مجموع	اناث	ذكور	مجموع	اناث	ذكور	
32	0	32	11	0	11	21	0	21	صاحب عمل
38	2	36	29	2	27	9	0	9	يعمل لحسابه
2516	507	2009	1941	406	1535	575	101	474	يعمل باجر
16	4	12	11	3	8	5	1	4	متعمال جديد
1847	1450	397	966	796	170	881	654	227	غير نشطين اقتصاديا
2750	1355	1395	1687	806	881	1063	549	514	خارج القوة البشرية
7199	3318	3881	4645	2013	2632	2554	1305	1249	المجموع

توزيع افراد البحث حسب النشاط الاقتصادي والجنسية والذوع

جدول رقم (13)

	المجموع العام			غير قطريين			قطريون			النشاط الاقتصادي
	مجموع	اناث	ذكور	مجموع	اناث	ذكور	مجموع	اناث	ذكور	
	21	0	21	19	0	19	2	0	2	الزراعة وصيد البر والبحر
	68	0	68	40	0	40	28	0	28	المناجم والمحاجر
	83	0	83	73	0	73	10	0	10	الصناعات التحويلية
	77	0	77	59	0	59	18	0	18	الكهرباء والغاز والمياه
	130	3	127	129	3	126	1	0	1	التشييد والبناء
	210	6	204	178	6	172	32	0	32	التجاره والمطاعم والفنادق
١١٧٧	116	7	109	90	4	86	26	3	23	النقل والتخزين والمواصلات
	48	11	37	48	11	37	0	0	0	التمويل والتأمين والعقارات
	1833	482	1351	1345	384	961	488	98	390	خدمات المجتمع والخدمات الاجتماعية والشخصية
	4613	2809	1804	2664	1605	1059	1949	1204	745	لاينطبق *
	7199	3318	3881	4645	2013	2632	2554	1305	1249	المجموع

* يشمل خارج القوى البشرية والغير نشطين اقتصاديا والمتعطلين الذين لم يسبق لهم العمل

توزيع افراد البحث حسب المهنة والجنسية والنوع

جدول رقم (14)

المهنة	قطريون			غير قطريين			المجموع العام		
	ذكور	اناث	مجموع	ذكور	اناث	مجموع	ذكور	اناث	مجموع
الاخصائيون والفنيون ومن اليهم	43	73	116	258	61	319	301	134	435
رجال التشريع والمدبرون الاداريون ومدبرو الاعمال	24	1	25	41	1	42	65	2	67
القائمون بالاعمال الكتابية ومن يرتبط بهم	206	21	227	267	38	305	473	59	532
القائمون باعمال البيع	28	0	28	98	4	102	126	4	130
العاملون في الخدمات	113	6	119	329	299	628	442	305	747
العاملون في الزراعة وتربية الحيوان وصيد البحر والبر	2	0	2	32	0	32	34	0	34
عمال الانتاج والعمال العاديون وعمال النقل	88	0	88	548	5	553	636	5	641
لاينطبق *	745	1204	1949	1059	1605	2664	1804	2809	4613
المجموع	1249	1305	2554	2632	2013	4645	3881	3318	7199

* يشمل خارج القوى البشرية والغير شملين اقتصاديا والمتعطلين الذين لم يسبق لهم العمل

توزيع أسر البحث حسب عدد ذوي الدخل بالأسرة وفئات الانفاق الشهري وجنسيتة رب الأسرة

أ - قطريون

جدول رقم (15)

فئات انفاق الأسرة الشهرية													عدد الافراد ذوي الدخل بالأسرة
(بالريال القطري)													
المجموع	50000 فاكسر	-45000	-40000	-35000	-30000	-25000	-20000	-15000	-10000	-5000	اقل من 5000		
156	3	0	0	0	2	5	11	23	32	57	23	1	
95	2	1	0	1	1	6	11	18	20	28	7	2	
47	1	0	2	0	2	4	11	7	11	5	4	3	
30	1	1	0	1	2	3	7	7	7	1	0	4	
19	2	0	1	1	0	1	4	6	4	0	0	5 فاكسر	
347	9	2	3	3	7	19	44	61	74	91	34	المجموع	

توزيع أسر البحث حسب عدد ذوي الدخل بالأسرة وفئات الانفاق الشهرية وجنسية رب الأسرة

ب - غير قطريين

جدول رقم (15)

المجموع	فئات انفاق الأسرة الشهرية (بالريال القطري)											عدد الافراد ذوي الدخل بالأسرة
	50000 فاكثر	-45000	-40000	-35000	-30000	-25000	-20000	-15000	-10000	-5000	اقل من 5000	
542	1	1	0	0	2	4	8	26	70	218	212	1
195	1	1	1	2	2	5	7	13	32	65	66	2
58	0	0	0	1	0	2	0	4	9	16	26	3
27	0	0	0	0	0	0	0	0	2	12	13	4
32	1	1	1	0	2	1	1	1	5	10	9	5 فاكثر
854	3	3	2	3	6	12	16	44	118	321	326	المجموع

توزيع أسر البحث حسب عدد ذوى الدخل بالأسرة وفئات الانفاق الشهرى وجنسية رب الأسرة

ج - المجموع

جدول رقم (15)

المجموع	فئات انفاق الأسرة الشهرى (بالريال القطرى)											عدد الافراد ذوى الدخل بالأسرة
	50000 فاكشر	-45000	-40000	-35000	-30000	-25000	-20000	-15000	-10000	-5000	اقل من 5000	
698	4	1	0	0	4	9	19	49	102	275	235	1
290	3	2	1	3	3	11	18	31	52	93	73	2
105	1	0	2	1	2	6	11	11	20	21	30	3
57	1	1	0	1	2	3	7	7	9	13	13	4
51	3	1	2	1	2	2	5	7	9	10	9	5 فاكشر
1201	12	5	5	6	13	31	60	105	192	412	360	المجموع

توزيع أسر البحث حسب حجم الأسرة وفئات الانفاق الشهري وجنسية رب الأسرة

١ - قطريون

جدول رقم (16)

المجموع	فئات انفاق الأسرة الشهري (بالريال القطري)											حجم الأسرة
	50000 فاكثر	-45000	-40000	-35000	-30000	-25000	-20000	-15000	-10000	-5000	اقل من 5000	
9	0	0	0	0	0	0	0	0	0	2	7	1
24	0	0	0	0	0	0	2	0	3	9	10	3 - 2
42	2	0	0	1	0	0	1	3	14	15	6	5 - 4
67	1	0	1	0	1	5	6	9	8	30	6	7 - 6
72	1	0	1	0	2	6	9	17	19	16	1	9 - 8
45	1	1	0	0	0	4	7	9	7	13	3	11 - 10
41	2	0	0	0	1	2	7	13	12	3	1	13 - 12
47	2	1	1	2	3	2	12	10	11	3	0	14 فاكتر
347	9	2	3	3	7	19	44	61	74	91	34	المجموع

توزيع أسر البحث حسب حجم الأسرة وفئات الانفاق الشهري وجنسية رب الأسرة

ب - غير قطريين

جدول رقم (16)

المجموع	فئات انفاق الأسرة الشهري (بالريال القطري)											حجم الأسرة
	50000 فاكشر	-45000	-40000	-35000	-30000	-25000	-20000	-15000	-10000	-5000	أقل من 5000	
97	0	0	0	0	0	0	1	2	7	13	74	1
194	1	0	0	0	2	0	1	9	21	60	100	3 - 2
274	1	0	0	0	2	5	5	15	46	127	73	5 - 4
163	0	0	1	0	1	4	6	11	26	70	44	7 - 6
67	1	1	0	0	1	2	3	1	9	28	21	9 - 8
34	0	0	1	1	0	0	0	2	6	15	9	11 - 10
18	0	1	0	2	0	1	0	2	3	5	4	13 - 12
7	0	1	0	0	0	0	0	2	0	3	1	14 فاكشر
854	3	3	2	3	6	12	16	44	118	321	326	المجموع

توزيع أسر البحث حسب حجم الأسرة وفئات الانفاق الشهري وجنسية رب الأسرة

ج - المجموع

جدول رقم (16)

المجموع	فئات انفاق الأسرة الشهري (بالريال القطري)											حجم الأسرة
	50000 فاكثر	-45000	-40000	-35000	-30000	-25000	-20000	-15000	-10000	-5000	اقل من 5000	
106	0	0	0	0	0	0	1	2	7	15	81	1
218	1	0	0	0	2	0	3	9	24	69	110	3 - 2
316	3	0	0	1	2	5	6	18	60	142	79	5 - 4
230	1	0	2	0	2	9	12	20	34	100	50	7 - 6
139	2	1	1	0	3	8	12	18	28	44	22	9 - 8
79	1	1	1	1	0	4	7	11	13	28	12	11 - 10
59	2	1	0	2	1	3	7	15	15	8	5	13 - 12
54	2	2	1	2	3	2	12	12	11	6	1	14 فاكتر
1201	12	5	5	6	13	31	60	105	192	412	360	المجموع

توزيع اسر البحث حسب نوع المسكن وفئات الانفاق الشهرية وجنسية رب الاسرة

ا - قطريون

جدول رقم (17)

المجموع	فئات انفاق الاسرة الشهرية											نوع المسكن
	50000 فاكثر	-45000	-40000	-35000	-30000	-25000	-20000	-15000	-10000	-5000	اقل من 5000	
90	5	1	1	1	3	8	12	17	21	18	3	قصر وفيلات
94	2	1	2	1	1	4	6	18	13	32	14	بيوت عربية
153	2	0	0	1	3	7	26	24	39	36	15	بيوت شعبية
7	0	0	0	0	0	0	0	2	1	4	0	شقة
3	0	0	0	0	0	0	0	0	0	1	2	اخرى
347	9	2	3	3	7	19	44	61	74	91	34	المجموع

توزيع أسر البحث حسب نوع الممكن وفئات الانفاق الشهرية وجنسية رب الأسرة
ب - غير قطريين

جدول رقم (17)

المجموع	فئات انفاق الاسرة الشهرية (بالريال القطري)											نوع الممكن
	50000 فاكثر	-45000	-40000	-35000	-30000	-25000	-20000	-15000	-10000	-5000	اقل من 5000	
175	1	1	1	0	2	6	10	20	40	70	24	قصر وفيلات
176	0	1	1	2	1	1	2	3	17	62	86	بيوت عربي
47	0	1	0	0	0	1	1	3	6	29	6	بيوت شعبي
293	2	0	0	0	2	4	2	14	48	137	84	شقة
163	0	0	0	1	1	0	1	4	7	23	126	اخرى
854	3	3	2	3	6	12	16	44	118	321	326	المجموع

توزيع أسر البحث حسب فئات الدخل الشهري وفئات الانفاق الشهري وجنسية رب الأسرة

أ - قطريون

جدول رقم (18)

المجموع	فئات انفاق الأسرة الشهري (بالريال القطري)											فئات الدخل الشهري	
	50000 فاكشر	-45000	-40000	-35000	-30000	-25000	-20000	-15000	-10000	-5000	اقل من 5000		
23	0	0	0	0	0	1	0	3	2	5	12	اقل من 5000	
118	2	0	1	0	1	2	7	10	22	56	17	- 5000	
76	0	1	0	0	1	4	10	20	22	14	4	- 10000	
61	3	0	1	0	0	5	12	9	17	13	1	- 15000	
26	1	0	0	0	3	4	5	9	4	0	0	- 20000	
21	0	0	0	1	0	2	4	7	5	2	0	- 25000	
11	1	0	0	1	2	1	4	1	1	0	0	- 30000	
4	1	0	0	1	0	0	1	0	1	0	0	- 35000	
1	1	0	0	0	0	0	0	0	0	0	0	- 40000	
1	0	0	0	0	0	0	0	1	0	0	0	- 45000	
5	0	1	1	0	0	0	1	1	0	1	0	فاكشر 50000	
347	9	2	3	3	7	19	44	61	74	91	34	المجموع	

توزيع أسر البحث حسب فئات الدخل الشهري وفئات الانفاق الشهري وجنسية رب الأسرة

ب - غير قطريين

جدول رقم (18)

المجموع	فئات انفاق الاسرة الشهري (بالريال القطري)											فئات الدخل الشهري	
	50000 فاكثر	-45000	-40000	-35000	-30000	-25000	-20000	-15000	-10000	-5000	اقل من 5000	اقل من 5000	
262	0	0	0	0	0	0	1	2	5	37	217	اقل من 5000	
399	1	1	0	1	2	4	3	18	53	223	93	- 5000	
121	0	0	1	2	3	4	6	8	43	43	11	- 10000	
47	0	0	1	0	0	3	3	10	13	14	3	- 15000	
18	2	1	0	0	1	0	2	4	4	2	2	- 20000	
6	0	1	0	0	0	0	1	2	0	2	0	- 25000	
1	0	0	0	0	0	1	0	0	0	0	0	- 30000	
0	0	0	0	0	0	0	0	0	0	0	0	- 35000	
0	0	0	0	0	0	0	0	0	0	0	0	- 40000	
0	0	0	0	0	0	0	0	0	0	0	0	- 45000	
0	0	0	0	0	0	0	0	0	0	0	0	50000 فاكثر	
854	3	3	2	3	6	12	16	44	118	321	326	المجموع	

توزيع أسر البحث حسب فئات الدخل الشهري وفئات الانفاق الشهري وجنسية رب الأسرة

ج - المجموع

جدول رقم (18)

المجموع	فئات انفاق الأسرة الشهري (بالريال القطري)											فئات الدخل الشهري	
	50000 فاكثر	-45000	-40000	-35000	-30000	-25000	-20000	-15000	-10000	-5000	اقل من 5000		
285	0	0	0	0	0	1	1	5	7	42	229		اقل من 5000
517	3	1	1	1	3	6	10	28	75	279	110		- 5000
197	0	1	1	2	4	8	16	28	65	57	15		- 10000
108	3	0	2	0	0	8	15	19	30	27	4		- 15000
44	3	1	0	0	4	4	7	13	8	2	2		- 20000
27	0	1	0	1	0	2	5	9	5	4	0		- 25000
12	1	0	0	1	2	2	4	1	1	0	0		- 30000
4	1	0	0	1	0	0	1	0	1	0	0		- 35000
1	1	0	0	0	0	0	0	0	0	0	0		- 40000
1	0	0	0	0	0	0	0	1	0	0	0		- 45000
5	0	1	1	0	0	0	1	1	0	1	0		50000 فاكتر
1201	12	5	5	6	13	31	60	105	192	412	360		المجموع

توزيع أسر البحث حسب عدد ذوى الدخل بالأسرة وفئات الدخل الشهرى وجنسية رب الأسرة

1 - قطريون

جدول رقم (19)

المجموع	فئات دخل الأسرة الشهرى (بالريال القطرى)											عدد الافراد ذوى الدخل بالأسرة
	50000 فاكثر	-45000	-40000	-35000	-30000	-25000	-20000	-15000	-10000	- 5000	اقل من 5000	
156	2	0	0	1	0	3	3	18	23	85	21	1
95	1	0	0	0	1	5	12	19	28	27	2	2
47	0	0	0	0	4	4	0	16	18	5	0	3
30	1	1	0	2	4	4	7	8	3	0	0	4
19	1	0	1	1	2	5	4	0	4	1	0	5 فاكتر
347	5	1	1	4	11	21	26	61	76	118	23	المجموع

توزيع أسر البحث حسب عدد ذوي الدخل بالأسرة وفئات الدخل الشهري وجنسية رب الأسرة

ب - غير قطريين

جدول رقم (19)

المجموع	فئات دخل الأسرة الشهري (بالريال القطري)											عدد الافراد ذوي الدخل بالأسرة
	50000 فاكشر	-45000	-40000	-35000	-30000	-25000	-20000	-15000	-10000	- 5000	اقل من 5000	
542	0	0	0	0	0	2	10	23	49	274	184	1
195	0	0	0	0	1	4	4	13	44	86	43	2
58	0	0	0	0	0	0	0	5	16	17	20	3
27	0	0	0	0	0	0	0	2	5	10	10	4
32	0	0	0	0	0	0	4	4	7	12	5	5 فاكشر
854	0	0	0	0	1	6	18	47	121	399	262	المجموع

توزيع أسر البحث حسب عدد ذوي الدخل بالأسرة وفئات الدخل الشهري وجمعية رب الأسرة

ج - المجموع

جدول رقم (19)

فئات دخل الأسرة الشهري (بالريال القطري)												عدد الافراد ذوي الدخل بالأسرة
المجموع	50000 فاكشر	-45000	-40000	-35000	-30000	-25000	-20000	-15000	-10000	- 5000	اقل من 5000	
698	2	0	0	1	0	5	13	41	72	359	205	1
290	1	0	0	0	2	9	16	32	72	113	45	2
105	0	0	0	0	4	4	0	21	34	22	20	3
57	1	1	0	2	4	4	7	10	8	10	10	4
51	1	0	1	1	2	5	8	4	11	13	5	5 فاكشر
1201	5	1	1	4	12	27	44	108	197	517	285	المجموع

توزيع أسر البحث حسب حجم الأسرة وفئات الدخل الشهري وجنسية رب الأسرة

أ - قطريون

جدول رقم (20)

المجموع	فئات دخل الأسرة الشهري (بالريال القطري)											حجم الأسرة
	50000 فاكسر	-45000	-40000	-35000	-30000	-25000	-20000	-15000	-10000	- 5000	اقل من 5000	
9	0	0	0	0	0	0	0	0	1	4	4	1
24	0	0	0	0	0	1	1	2	0	13	7	3 - 2
42	0	0	0	0	1	0	2	9	10	16	4	5 - 4
67	0	0	0	0	0	4	3	13	17	30	0	7 - 6
72	2	1	0	1	1	3	5	9	18	29	3	9 - 8
45	0	0	0	1	2	1	4	4	14	16	3	11 - 10
41	0	0	0	1	3	5	4	11	8	7	2	13 - 12
47	3	0	1	1	4	7	7	13	8	3	0	14 فاكسر
347	5	1	1	4	11	21	26	61	76	118	23	المجموع

توزيع أسر البحث حسب حجم الاسرة وفئات الدخل الشهري وجنسية رب الاسرة

ب - غير قطريين

جدول رقم (20)

المجموع	فئات دخل الاسرة الشهري (بالريال القطري)											حجم الاسرة
	50000 فاكثر	-45000	-40000	-35000	-30000	-25000	-20000	-15000	-10000	- 5000	اقل من 5000	
97	0	0	0	0	0	0	1	2	5	12	77	1
194	0	0	0	0	0	2	6	11	24	78	73	3 - 2
274	0	0	0	0	1	1	4	18	45	147	58	5 - 4
163	0	0	0	0	0	1	4	8	22	97	31	7 - 6
67	0	0	0	0	0	2	1	3	13	35	13	9 - 8
34	0	0	0	0	0	0	1	1	6	19	7	11 - 10
18	0	0	0	0	0	0	0	1	6	9	2	13 - 12
7	0	0	0	0	0	0	1	3	0	2	1	14 فاكتر
854	0	0	0	0	1	6	18	47	121	399	262	المجموع

توزيع أسر البحث حسب حجم الأسرة وفئات الدخل الشهري وجنسية رب الأسرة

ج - المجموع

جدول رقم (20)

المجموع	فئات دخل الأسرة الشهري (بالريال القطري)											حجم الأسرة
	50000 فاكسر	-45000	-40000	-35000	-30000	-25000	-20000	-15000	-10000	- 5000	اقل من 5000	
106	0	0	0	0	0	0	1	2	6	16	81	1
218	0	0	0	0	0	3	7	13	24	91	80	3 - 2
316	0	0	0	0	2	1	6	27	55	163	62	5 - 4
230	0	0	0	0	0	5	7	21	39	127	31	7 - 6
139	2	1	0	1	1	5	6	12	31	64	16	9 - 8
79	0	0	0	1	2	1	5	5	20	35	10	11 - 10
59	0	0	0	1	3	5	4	12	14	16	4	13 - 12
54	3	0	1	1	4	7	8	16	8	5	1	14 فاكسر
1201	5	1	1	4	12	27	44	108	197	517	285	المجموع

توزيع اسر البحث حسب نوع الممكن وفئات الدخل الشهري وجنسية رب الاسرة

ا - قطريون

جدول رقم (21)

المجموع	فئات دخل الاسرة الشهري (بالريال القطري)											نوع الممكن
	50000 فاكثر	-45000	-40000	-35000	-30000	-25000	-20000	-15000	-10000	- 5000	اقل من 5000	
90	3	0	0	2	5	8	10	25	20	16	1	قصر وفيلا
94	2	0	1	1	2	5	4	8	20	40	11	بيت عربي
153	0	1	0	1	4	8	11	27	35	56	10	بيت شعبي
7	0	0	0	0	0	0	1	1	1	4	0	شقة
3	0	0	0	0	0	0	0	0	0	2	1	اخرى
347	5	1	1	4	11	21	26	61	76	118	23	المجموع

توزيع أسر البحث حسب نوع المسكن وفئات الدخل الشهري وجنسية رب الأسرة

ب - غير قطريين

جدول رقم (21)

المجموع	فئات دخل الأسرة الشهري (بالريال القطري)											نوع المسكن
	50000 فاكثر	-45000	-40000	-35000	-30000	-25000	-20000	-15000	-10000	- 5000	اقل من 5000	
175	0	0	0	0	1	4	10	31	51	69	9	قصر وفيلات
176	0	0	0	0	0	0	1	6	14	89	66	بيت عربي
47	0	0	0	0	0	0	1	2	7	27	10	بيت شعبي
293	0	0	0	0	0	1	6	8	41	180	57	شقة
163	0	0	0	0	0	1	0	0	8	34	120	اخرى
854	0	0	0	0	1	6	18	47	121	399	262	المجموع

توزيع أسر البحث حسب نوع المسكن وفئات الدخل الشهري وجنسية رب الأسرة

ج - المجموع

جدول رقم (21)

المجموع	50000 فاكش	فئات دخل الأسرة الشهري (بالريال القطري)										نوع المسكن
		-45000	-40000	-35000	-30000	-25000	-20000	-15000	-10000	- 5000	اقل من 5000	
265	3	0	0	2	6	12	20	56	71	85	10	قصر وفيلات
270	2	0	1	1	2	5	5	14	34	129	77	بيت عربي
200	0	1	0	1	4	8	12	29	42	83	20	بيت شعبي
300	0	0	0	0	0	1	7	9	42	184	57	شقة
166	0	0	0	0	0	1	0	0	8	36	121	اخرى
1201	5	1	1	4	12	27	44	108	197	517	285	المجموع

الانفاق خلال الشهر (بالريال القطري) لاسر البحث على مجموعات السلع والخدمات حسب مهنة وجدسية رب الاسرة

1 - قطريون

جدول رقم (22)

المجموع	عمال الانتاج غير شملين اقتصاديا	عمال الانتاج	العاملون في الزراعة	الخدمات	مهنة رب الاسرة اعمال البيع	الاعمال الكتابية	المديرون	الاخصائيون والفنيون	مجموعات السلع والخدمات
141056	25112	27890	1559	24491	11290	31408	9742	9564	الحبوب ومشتقاتها
347570	51823	59691	4819	55903	24619	84506	25533	40676	اللحوم
72674	12902	13728	904	11110	5593	16968	5910	5559	الاسماك
123744	23140	24612	1059	20163	8813	29587	8275	8095	اللبن والجبن والبيض
27919	5630	4111	106	4520	2753	6098	2488	2213	الزيوت والدهون
140321	21307	28126	1557	21660	12475	34432	10222	10542	الفواكه
93289	16452	17894	900	15422	7542	22290	5779	7010	الخضروات
15087	2057	1749	171	2319	1200	4346	1671	1574	المكسرات
9675	1470	2462	144	1681	791	2092	523	512	البقول
43156	7194	8713	504	7980	3775	10322	1787	2881	التوابل وملح الطعام
36217	6794	6105	179	5234	3030	10367	1579	2929	السكر بأنواعه
31605	5735	7263	235	6311	2470	6886	841	1864	الشاي والبن والكافور
51612	8879	9634	597	8628	3648	13216	3270	3740	المشروبات والمرطبات
15600	2324	4396	0	1720	1250	4194	855	861	التبغ ومنتجاته
113897	23603	20542	19	19317	7348	28167	8483	6418	اطعمه اخرى
1263422	214422	236916	12753	206459	96597	304879	86958	104438	مجموع الطعام والشراب
142897	21300	27222	354	27461	11838	35813	10340	8569	الملابس الجاهزه
271504	45636	58809	867	32892	21098	71566	15876	24760	التفصيل والتطريز
68999	13192	11686	542	7724	3681	17906	9784	4484	الاحذية و اغطيه القدم
1372201	283063	201559	11864	213303	102765	327115	91312	141220	المسكن وملحقاته
15862	2894	2682	209	4197	1091	3077	839	873	الوقود والاضاءه
153454	22713	26417	0	20580	23798	39242	1862	18842	الاثاث والسجاد
167011	15268	26516	0	25724	10747	59700	10987	18069	التجهيزات المنزليه
23373	6334	3041	439	3279	1442	5327	577	2934	الاوراق والادوات المنزلية
768963	192320	121643	1887	100474	64497	216580	33678	37884	النقل والمواصلات
91156	16022	20582	68	12119	9949	26396	2179	3841	التعليم
67500	4737	2506	6	2624	6262	46628	1280	3457	الخدمات والرعايه الصحية
324442	32029	90143	284	25251	49661	93130	12727	21217	مواد الزينه
50347	10237	9293	498	8140	4130	11604	2418	4027	مواد النظافه المنزليه
216657	16042	31963	462	13816	39021	60152	41698	13503	الثقافه والترفيه
3734366	681787	634062	17480	497584	349980	1014236	235557	303680	مجموع السلع والخدمات الاخرى
324454	30472	43057	651	72149	37494	71470	28636	40525	انفاق غير استهلاكي
5322242	926681	914035	30884	776192	484071	1390585	351151	448643	المجموع
347	66	65	2	53	24	88	20	29	عدد الاسر
3102	533	607	33	539	261	734	167	228	عدد الافراد

الانفاق خلال الشهر (بالريال القطري) لاسر البحث على مجموعات السلع والخدمات حسب مهنة وجنسية رب الأسرة

ب - غيرقطريين

جدول رقم (22)

المجموع	غير نشطين اقتصاديا	عمال الانتاج	العاملون في الزراعة	الخدمات	مهنة رب الأسرة اعمال البيع	الاعمال الكتابية	المديرون	الاخصائيون والفنيون	مجموعات السلع والخدمات
146670	945	37565	2354	18114	9661	30800	9337	37894	الحبوب ومشتقاتها
278892	1736	58142	4288	35694	17584	67167	19468	74813	اللحوم
79243	341	18003	1114	7568	7145	18084	5310	21678	الاسماك
156105	796	31986	1461	19913	8946	37096	8904	47003	اللبن والجبن والبيض
45411	257	11466	783	6260	2919	9442	2727	11557	الزيوت والدهون
168793	582	33663	2346	22557	10503	40858	12397	45887	الفواكه
138246	761	30515	2074	16410	8456	31059	9044	39927	الخضروات
24498	171	4514	404	2503	1395	5630	2558	7323	المكسرات
17606	136	3269	175	2620	773	4935	1008	4690	البقول
23642	200	5299	339	3447	1387	5616	1378	5976	التوابل وملح الطعام
52717	210	10110	998	6932	2352	13064	3980	15071	السكر بأنواعه
33818	391	6883	436	4006	2303	7130	2345	10324	الشاي والبن والكافا
84720	628	15621	851	8317	4925	16448	6803	31127	المشروبات والمرطبات
45656	261	12450	911	5753	3651	7750	3520	11360	التبغ ومخدراته
145854	891	27590	1546	20706	7488	26226	12724	48683	اطعمه اخرى
1441871	8306	307076	20080	180800	89488	321305	101503	413313	مجموع الطعام والشراب
255119	952	45645	4245	31936	10738	60739	18773	82091	الملابس الجاهزه
179720	1181	40451	3015	25887	7541	45156	8267	48222	التفصيل والتطريز
83881	1415	13839	2521	11523	2927	21951	6500	23205	الأحذية وغطيه القدم
1557881	11549	228229	16252	135102	91690	297361	150415	627283	المسكن وملحقاته
194191	2287	46736	2700	21627	9869	56760	13174	41038	الوقود والاضاءه
157895	0	18281	1193	18249	4209	28171	4921	82871	الأثاث والسجاد
154810	10	18729	6509	17038	5966	43537	10866	52155	التجهيزات المنزليه
44465	119	6844	550	5211	1317	10750	2684	16990	الأدوية والأدوات المنزلية
782812	19575	116246	32621	88492	30618	162566	65657	267037	النقل والمواصلات
385348	17	40269	1982	22570	23163	69525	39621	188201	التعليم
48657	15	8728	96	7646	3693	12303	3197	12979	الخدمات والرعايه الصحيه
384369	1034	60604	3562	77698	13865	105355	10411	111840	مواد الزينه
57029	480	9932	925	6955	2857	12778	4649	18453	مواد النظافه المنزليه
298557	4872	53523	1647	21164	11325	42009	13566	150451	الثقافه والترفيه
4584734	43506	708056	77818	491098	219778	968961	352701	1722816	مجموع السلع والخدمات الاخرى
777142	28406	133859	42808	98992	41173	165546	35155	231203	انفاق غير استهلاكي
6803747	80218	1148991	140706	770890	350439	1455812	489359	2367332	المجموع
854	6	189	12	128	62	179	41	237	عدد الاسر
4097	44	970	68	567	242	944	208	1054	عدد الافراد

الانفاق خلال الشهر (بالريال القطري) لاسر البحث على مجموعات السلع والخدمات حسب مهنة وجنسية رب الاسرة

ج - المجموع

جدول رقم (22)

المجموع	عمال الانتاج غير نشطين اقتصاديا	عمال الانتاج	العاملون في الزراعة	الخدمات	مهنة رب الاسرة اعمال البيع	الاعمال الكتابية	المديرون	الاخصائيون والفنيون	مجموعات السلع والخدمات
287726	26057	65455	3913	42605	20951	62208	19079	47458	الحبوب ومشتقاتها
626462	53559	117833	9107	91597	42203	151673	45001	115489	اللحوم
151917	13243	31731	2018	18678	12738	35052	11220	27237	الاسماك
279849	23936	56598	2520	40076	17759	66683	17179	55098	اللبن والجبن والبيض
73330	5887	15577	889	10780	5672	15540	5215	13770	الزيوت والدهون
309114	21889	61789	3903	44217	22978	75290	22619	56429	الفواكه
231535	17213	48409	2974	31832	15998	53349	14823	46937	الخضروات
39585	2228	6263	575	4822	2595	9976	4229	8897	المكسرات
27281	1606	5731	319	4301	1564	7027	1531	5202	البقول
66798	7394	14012	843	11427	5162	15938	3165	8857	التوابل وملح الطعام
88934	7004	16215	1177	12166	5382	23431	5559	18000	السكر بأنواعه
65423	6126	14146	671	10317	4773	14016	3186	12188	الشاي والبن والكاكاو
136332	9507	25255	1448	16945	8573	29664	10073	34867	المشروبات والمرطبات
61256	2585	16846	911	7473	4901	11944	4375	12221	التبغ ومشتقاته
259751	24494	48132	1565	40023	14836	54393	21207	55101	اطعمه اخرى
2705293	222728	543992	32833	387259	186085	626184	188461	517751	مجموع الطعام والشراب
398016	22252	72867	4599	59397	22576	96552	29113	90660	الملابس الجاهزه
451224	46817	99260	3882	58779	28639	116722	24143	72982	التفصيل والتطريز
152880	14607	25525	3063	19247	6608	39857	16284	27689	الاحذية واغصيه القدم
2930082	294612	429788	28116	348405	194455	624476	241727	768503	المسكن وملحقاته
210053	5181	49418	2909	25824	10960	59837	14013	41911	الوقود والاضاءه
311349	22713	44698	1193	38829	28007	67413	6783	101713	الاثاث والسجاد
321821	15278	45245	6509	42762	16713	103237	21853	70224	التجهيزات المنزليه
67838	6453	9885	989	8490	2759	16077	3261	19924	الاواني الادوات المنزلية
1551775	211895	237889	34508	188966	95115	379146	99335	304921	النقل والمواصلات
476504	16039	60851	2050	34689	33112	95921	41800	192042	التعليم
116157	4752	11234	102	10270	9955	58931	4477	16436	الخدمات والرعايه الصحية
708811	33063	150747	3846	102949	63526	198485	23138	133057	مواد الزينه
107376	10717	19225	1423	15095	6987	24382	7067	22480	مواد النظافه المنزليه
515214	20914	85486	2109	34980	50346	102161	55264	163954	الثقافه و الترفيه
8319100	725293	1342118	95298	988682	569758	1983197	588258	2026496	مجموع السلع والخدمات الاخرى
1101596	58878	176916	43459	171141	78667	237016	63791	271728	انفاق غير استهلاكي
12125989	1006899	2063026	171590	1547082	834510	2846397	840510	2815975	المجموع
1201	72	254	14	181	86	267	61	266	عدد الاسر
7199	577	1577	101	1106	503	1678	375	1282	عدد الافراد

متوسط نصيب الاسرة من الانفاق خلال الشهر (بالريال القطري) على مجموعات السلع والخدمات حسب مهنة وجنسية رب الاسرة

1 - قطريون

جدول رقم (23)

المجموع	عمال الانتاج غير شملين اقتصاديا	عمال الزراعة	الخدمات	مهنة رب الاسرة	الاعمال الكتابية	المديرون	الاخصائيون والفنيون	مجموعات السلع والخدمات	
406	380	429	779	462	470	356	487	329	الحبوب ومشتقاتها
1001	785	918	2409	1054	1025	960	1276	1402	اللحوم
209	195	211	452	209	233	192	295	191	الاسماك
356	350	378	529	380	367	336	413	279	اللبن والجبن والبيض
80	85	63	53	85	114	69	124	76	الزيوت والدهون
404	322	432	778	408	519	391	511	363	الفواكه
268	249	275	450	290	314	253	288	241	الخضروات
43	31	26	85	43	50	49	83	54	المكسرات
27	22	37	72	31	32	23	26	17	البقول
124	109	134	252	150	157	117	89	99	التوابل وملح الطعام
104	102	93	89	98	126	117	78	101	السكر بأنواعه
91	86	111	117	119	102	78	42	64	الشاي والبن والكافا
148	134	148	298	162	152	150	163	128	المشروبات والمرطبات
44	35	67	0	32	52	47	42	29	التبغ ومنتجاته
328	357	316	9	364	306	320	424	221	اطعمه اخرى
3633	3242	3638	6372	3887	4019	3458	4341	3594	مجموع الطعام والشراب
411	322	418	177	518	493	406	517	295	الملابس الجاهزه
782	691	904	433	620	879	813	793	853	التفصيل والخطريين
198	199	179	271	145	153	203	489	154	الاحذية وغطيه القدم
3954	4288	3100	5932	4024	4281	3717	4565	4869	المسكن وملحقاته
45	43	41	104	79	45	34	41	30	الوقود والاضاءه
442	344	406	0	388	991	445	93	649	الاشايش والسجاد
481	231	407	0	485	447	678	549	623	التجهيزات المنزليه
67	95	46	219	61	60	60	28	101	الاواني الادوات المنزليه
2216	2913	1871	943	1895	2687	2461	1683	1306	النقل والمواصلات
262	242	316	34	228	414	299	108	132	التعليم
194	71	38	3	49	260	529	64	119	الخدمات والرعايه الصحيه
934	485	1386	142	476	2069	1058	636	731	مواد الزينه
145	155	142	249	153	172	131	120	138	مواد النظافه المنزليه
624	243	491	231	260	1625	683	2084	465	الثقافه والترفيه
10755	10322	9745	8738	9381	14576	11517	11770	10465	مجموع السلع والخدمات الاخرى
935	461	662	325	1361	1562	812	1431	1397	انفاق غير استهلاكي
15323	14025	14045	15435	14629	20157	15787	17542	15456	متوسط الانفاق

متوسط نصيب الاسرة من الانفاق خلال الشهر (بالريال القطري) على مجموعات السلع والخدمات حسب مهنة وجنسية رب الاسرة

ب - غير قطريين

جدول رقم (23)

المجموع	غير نشطين اقتصاديا	عمال الانتاج	العاملون في الزراعة	الخدمات	مهنة رب الاسرة اعمال البيع	المديرون	الاخصائيون والفنيون	مجموعات السلع والخدمات	
171	157	198	196	141	155	172	227	159	الحبوب ومشتقاتها
326	289	307	357	278	283	375	474	315	اللحوم
92	56	95	92	59	115	101	129	91	الاسماك
182	132	169	121	155	144	207	217	198	اللبين والجبين والبيض
53	42	60	65	48	47	52	66	48	الزيوت والدهون
197	97	178	195	176	169	228	302	193	الفواكه
161	126	161	172	128	136	173	220	168	الخضروات
28	28	23	33	19	22	31	62	30	المكسرات
20	22	17	14	20	12	27	24	19	البقول
27	33	28	28	26	22	31	33	25	التوابل وملح الطعام
61	35	53	83	54	37	72	97	63	السكر بأنواعه
39	65	36	36	31	37	39	57	43	الشاي والبن والكافاي
99	104	82	70	64	79	91	165	131	المشروبات والمرطبات
53	43	65	75	44	58	43	85	47	التبغ ومنتجاته
170	148	145	128	161	120	146	310	205	اطعمه اخرى
1679	1377	1617	1665	1404	1436	1788	2468	1735	مجموع الطعام والشراب
298	158	241	353	249	173	339	457	346	الملابس الجاهزه
210	196	214	251	202	121	252	201	203	التفصيل والتطريز
98	235	73	210	90	47	122	158	97	الاحذية واغطيه القدم
1824	1924	1207	1354	1055	1478	1661	3668	2646	المسكن وملحقاته
227	381	247	225	168	159	317	321	173	الوقود والاشياء
184	0	96	99	142	67	157	120	349	الاثاث والسجاد
181	1	99	542	133	96	243	265	220	التجهيزات المنزليه
52	19	36	45	40	21	60	65	71	الاوراق والادوات المنزلية
916	3262	615	2718	691	493	908	1601	1126	النقل والمواصلات
451	2	213	165	176	373	388	966	794	التعليم
56	2	46	8	59	59	68	77	54	الخدمات والرعايه الصحية
450	172	320	296	607	223	588	253	471	مواد الزينه
66	80	52	77	54	46	71	113	77	مواد النظافه المنزليه
349	812	283	137	165	182	234	330	634	الثقافه والترفيه
5362	7244	3742	6480	3831	3538	5408	8595	7261	مجموع السلع والخدمات الاخرى
910	4734	708	3567	773	664	924	857	975	انفاق غير استهلاكي
7951	13355	6067	11712	6008	5638	8120	11920	9971	متوسط الانفاق

متوسط نصيب الأسرة من الانفاق خلال الشهر (بالريال القطري) على مجموعات السلع والخدمات حسب مهنة وجنسية رب الأسرة

جدول رقم (23)

ج - المجموع

المجموع	عمال الانتاج غير نشطين اقتصاديا	عمال الانتاج	العاملون في الزراعة	الخدمات	مهنة رب الأسرة اعمال البيع	الاعمال الكتابية	المديرون	الاخصائيون والفنيون	مجموعات السلع والخدمات
239	361	257	279	235	243	232	312	178	الحبوب ومشتقاتها
521	743	463	650	506	490	568	737	434	اللحوم
126	183	124	144	103	148	131	183	102	الاسماك
233	332	222	180	221	206	249	281	207	اللبن والجبن والبيض
61	81	61	63	59	65	58	85	51	الزيوت والدهون
257	304	243	278	244	267	281	370	212	الفواكه
192	239	190	212	175	186	199	243	176	الخضروات
32	30	24	41	26	30	37	69	33	المكسرات
22	22	22	22	23	18	26	25	19	البقول
55	102	55	60	63	60	59	51	33	التوابل وملح الطعام
74	97	63	84	67	62	87	91	67	السكر بأنواعه
54	85	55	47	57	55	52	52	45	الشاي والبن والكافور
113	132	99	103	93	99	111	165	131	المشروبات والمرطبات
51	35	66	65	41	56	44	71	45	التبغ ومشتقاته
216	340	189	111	221	172	203	347	207	اطعمه اخرى
2246	3086	2133	2339	2134	2157	2337	3082	1940	مجموع الطعام والشراب
331	309	286	328	328	262	361	477	340	الملابس الجاهزه
375	650	390	277	324	333	437	395	274	التفصيل والتطريز
127	202	100	218	106	76	149	266	104	الاحذية واغصية القدم
2439	4091	1692	2008	1924	2261	2338	3962	2889	المسكن وملحقاته
174	71	194	207	142	127	224	229	157	الوقود والاضاءه
259	315	175	85	214	325	252	111	382	الاشجار والسجاد
267	212	178	464	236	194	386	358	264	التجهيزات المنزليه
56	89	38	70	46	32	60	53	74	الارانب والادوات المنزليه
1292	2942	936	2464	1044	1105	1420	1628	1146	النقل والموصلات
396	222	239	146	191	385	359	685	721	التعليم
96	66	44	7	56	115	220	73	61	الخدمات والرعايه الصحيه
590	459	593	274	568	738	743	379	500	مواد الزينه
89	148	75	101	83	81	91	115	84	مواد النظافه المنزليه
428	290	336	150	193	585	382	905	616	الترفيه والترفيه
6919	10066	5276	6799	5455	6619	7422	9636	7612	مجموع السلع والخدمات الاخرى
917	817	696	3104	945	914	887	1045	1021	انفاق غير استهلاكي
10082	13969	8105	12242	8534	9690	10646	13763	10573	متوسط الانفاق

متوسط نصيب الفرد من الانفاق خلال الشهر (بالريال القطري) على مجموعات السلع والخدمات حسب مهنة وجنسية رب الأسرة

1 - قطريون

جدول رقم (24)

المجموع	غير نشطين اقتصاديا	عمال الانتاج	العاملون في الزراعة	الخدمات	مهنة رب الأسرة اعمال البيع الاعمال الكتابية	المديرون	الاخصائيون والفنيون	مجموعات السلع والخدمات
45	47	45	47	45	43	42	58	41
112	97	98	146	103	94	115	152	178
23	24	22	27	20	21	23	35	24
39	43	40	32	37	33	40	49	35
9	10	6	3	8	10	8	14	9
45	39	46	47	40	47	46	61	46
30	30	29	27	28	28	30	34	30
4	3	2	5	4	4	5	10	6
3	2	4	4	3	3	2	3	2
13	13	14	15	14	14	14	10	12
11	12	10	5	9	11	14	9	12
10	10	11	7	11	9	9	5	8
16	16	15	18	16	13	18	19	16
5	4	7	0	3	4	5	5	3
36	44	33	0	35	28	38	50	28
401	394	382	383	376	362	409	514	450
46	39	44	10	50	45	48	61	37
87	85	96	26	61	80	97	95	108
22	24	19	16	14	14	24	58	19
442	531	332	359	395	393	445	546	619
5	5	4	6	7	4	4	5	3
49	42	43	0	38	91	53	11	82
53	28	43	0	47	41	81	65	79
7	11	5	13	6	5	7	3	12
247	360	200	57	186	247	295	201	166
29	30	33	2	22	38	35	13	16
21	8	4	0	4	23	63	7	15
104	60	148	8	46	190	126	76	93
16	19	15	15	15	15	15	14	17
69	30	52	14	25	149	81	249	59
1197	1272	1038	526	916	1335	1374	1404	1325
104	57	70	19	133	143	97	171	177
1702	1723	1490	928	1425	1840	1880	2089	1952

متوسط نصيب الفرد من الانفاق خلال الشهر (بالريال القطري) على مجموعات السلع والخدمات حسب مهنة وجنسية رب الأسرة

جدول رقم (24)

ب - غير قطريين

المجموع	عمال الانتاج غير نشطين اقتصاديا	العاملون في الزراعة	الخدمات	مهنة رب الأسرة اعمال البيع	الاعمال الكتابية	المديرون	الاخصائيون والفنيون	مجموعات السلع والخدمات
35	21	38	34	31	39	32	44	35
68	39	59	63	62	72	71	93	70
19	7	18	16	13	29	19	25	20
38	18	32	21	35	36	39	42	44
11	5	11	11	11	12	10	13	10
41	13	34	34	39	43	43	59	43
33	17	31	30	28	34	32	43	37
5	3	4	5	4	5	5	12	6
4	3	3	2	4	3	5	4	4
5	4	5	4	6	5	5	6	5
12	4	10	14	12	9	13	19	14
8	8	7	6	7	9	7	11	9
20	14	16	12	14	20	17	32	29
11	5	12	13	10	15	8	16	10
35	20	28	22	36	30	27	61	46
345	181	308	287	312	361	333	480	382
62	21	47	62	56	44	64	90	77
43	26	41	44	45	31	47	39	45
20	32	14	37	20	12	23	31	22
380	262	235	239	238	378	315	723	595
47	51	48	39	38	40	60	63	38
38	0	18	17	32	17	29	23	78
37	0	19	95	30	24	46	52	49
10	2	7	8	9	5	11	12	16
191	444	119	479	156	126	172	315	253
94	0	41	29	39	95	73	190	178
11	0	8	1	13	15	13	15	12
93	23	62	52	137	57	111	50	106
13	10	10	13	12	11	13	22	17
72	110	55	24	37	46	44	65	142
1111	981	724	1139	862	901	1021	1690	1628
189	645	137	629	174	170	175	169	219
1645	1807	1169	2055	1348	1432	1529	2339	2229

متوسط نصيب الفرد من الانفاق خلال الشهر (بالريال القطري) على مجموعات السلع والخدمات حسب مهنة وجنسية رب الاسرة

جدول رقم (24)

ج - المجموع

المجموع	عمال الانتاج غير نشطين اقتصاديا	العاملون في الزراعة	الخدمات	مهنة رب الاسرة الاعمال الكتابية	الاعمال الكتابية	المديرون	الاخصائيون والفنيون	مجموعات السلع والخدمات
39	45	41	38	38	41	37	50	37
87	92	74	90	82	83	90	120	90
21	22	20	19	16	25	20	29	21
38	41	35	24	36	35	39	45	42
10	10	9	8	9	11	9	13	10
42	37	39	38	39	45	44	60	44
32	29	30	29	28	31	31	39	36
5	3	3	5	4	5	5	11	6
3	2	3	3	3	3	4	4	4
9	12	8	8	10	10	9	8	6
12	12	10	11	11	10	13	14	14
9	10	8	6	9	9	8	8	9
18	16	16	14	15	17	17	26	27
8	4	10	9	6	9	7	11	9
36	42	30	15	36	29	32	56	42
369	377	336	317	342	363	365	494	397
55	38	46	45	53	44	57	77	70
62	81	62	38	53	56	69	64	56
21	25	16	30	17	13	23	43	21
407	510	272	278	315	386	372	644	599
29	8	31	28	23	21	35	37	32
43	39	28	11	35	55	40	18	79
44	26	28	64	38	33	61	58	54
9	11	6	9	7	5	9	8	15
215	367	150	341	170	189	225	264	237
66	27	38	20	31	65	57	111	149
16	8	7	1	9	19	35	11	12
98	57	95	38	93	126	118	61	103
14	18	12	14	13	13	14	18	17
71	36	54	20	31	100	60	147	127
1150	1251	845	937	888	1125	1175	1561	1571
153	102	112	430	154	156	141	170	211
1672	1730	1293	1684	1384	1644	1681	2225	2179

الانفاق خلال الشهر (بالريال القطري) لاسر البحث على مجموعات السلع والخدمات حسب النشاط الاقتصادي وجنسية رب الاسرة

1 - قطريون

جدول رقم (25)

المجموع	غير نشطين اقتصاديا	خدمات اخرى	تامين	نقل ومواصلات	تجارة ومطاعم	بناء وتشبيد	كهرباء وماء	صناعات تحويلية	مناجم محاجر	زراعة وصيد	مجموعات السلع والخدمات
141056	25112	80706	0	2335	11907	1673	6237	948	10548	1590	الحبوب ومشتقاتها
347570	51823	214269	0	4687	31152	2926	15257	1712	22162	3582	اللحوم
72674	12902	41134	0	1768	7413	1082	2140	611	4524	1100	الاسماك
123744	23140	73392	0	2046	9464	700	5047	557	7246	2152	اللبن والجبين والبيض
27919	5630	15182	0	776	2893	575	851	127	1660	225	الزيوت والدهون
140321	21307	83333	0	3160	14507	1152	6657	1442	7114	1649	الفواكه
93289	16452	54447	0	1894	8772	980	3672	1077	4874	1121	الخضروات
15087	2057	8093	0	412	1332	834	567	165	1456	171	المكسرات
9675	1470	6025	0	324	827	0	306	79	505	139	البقول
43156	7194	26568	0	360	4044	329	2131	117	1844	569	التوابل وملح الطعام
36217	6794	21978	0	423	2868	158	1648	298	1845	205	السكر بأنواعه
31605	5735	19497	0	311	2646	176	1159	70	1677	334	الشاي والبن والكاكاو
51612	8879	31674	0	1418	3703	489	1789	401	2836	423	المشروبات والمرطبات
15600	2324	9383	0	558	854	55	828	175	1423	0	التبغ ومختجاته
113897	23603	64494	0	4607	6424	217	4452	3328	4847	1925	اطعمه اخرى
1263422	214422	750175	0	25079	108806	11346	52741	11107	74561	15185	مجموع الطعام والشراب
142897	21300	81925	0	2214	16124	814	4208	1993	13531	788	الملابس الجاهزه
271504	45636	158478	0	6596	20360	2529	10799	1176	17461	8469	التفصيل والتطريز
68999	13192	40075	0	1368	6885	1357	2532	719	2069	802	الاحذية واغلبه القدم
1372201	283063	796221	0	27000	102888	1500	59044	31792	60144	10549	المسكن وملحقاته
15862	2894	9536	0	316	1121	50	614	164	936	231	الوقود والاضاءه
153454	22713	93883	0	389	23649	0	6969	357	5494	0	الاثاث والسجاد
167011	15268	106904	0	12878	8975	0	7756	2094	13136	0	التجهيزات المنزليه
23373	6334	12370	0	1055	1339	0	855	503	478	439	الادوات المنزلية
768963	192320	457064	0	20840	56785	1096	10617	5783	20627	3831	النقل والمواصلات
91156	16022	59989	0	125	9058	0	565	182	5039	176	التعليم
67500	4737	53611	0	160	6108	0	712	284	1882	6	الخدمات والرعايه الصحيه
324442	32029	203723	0	4240	49822	149	22794	2093	9069	523	مواد الزينه
50347	10237	28437	0	1107	4567	332	1841	354	3056	416	مواد الترفيه المنزليه
216657	16042	130902	0	16415	30226	0	3485	14629	4496	462	الثقافه والترفيه
3734366	681787	2233118	0	94703	337907	7827	132791	62123	157418	26692	مجموع السلع والخدمات الاخرى
324454	30472	198537	0	5518	40039	1086	10996	7382	29604	820	انفاق غير استهلاكي
5322242	926681	3181830	0	125300	486752	20259	196528	80612	261583	42697	المجموع
347	66	203	0	9	26	1	15	7	18	2	عدد الاسر
3102	533	1815	0	75	271	15	154	44	164	31	عدد الافراد

الانفاق خلال الشهر (بالريال القطري) لاسر البحث على مجموعات السلع والخدمات حسب النشاط الاقتصادي وجنسية رب الاسرة

ب - غير قطريين

جدول رقم (25)

المجموع	غير نشطين اقتصاديا	خدمات اخرى	تامين	نقل ومواصلات	تجارة ومطاعم	الاقتصادى لرب الاسرة بناء وتشبيد	النشاط الصناعى كهرباء وماء	مناجم مناجم	زراعة وصيد	مجموعات السلع والخدمات	
146670	945	86094	4158	7704	15790	10880	6804	6408	6327	1560	الحبوب ومشتقاتها
278892	1736	173406	9439	10828	27209	19845	11530	11525	9528	3846	اللحوم
79243	341	44391	1979	4021	10139	5783	3440	4430	4078	641	الاسماك
156105	796	94113	5730	6283	14448	11875	6505	7600	7374	1381	اللبين والجبن والبيض
45411	257	26960	1634	1843	4549	3823	1759	2460	1584	542	الزيوت والدهون
168793	582	105695	4815	7664	16174	11796	6165	7533	6381	1988	الفواكه
138246	761	80526	4867	6312	13624	11299	5845	6699	6601	1712	الخضروات
24498	171	13775	1026	1428	2149	1734	740	1152	1978	345	المكسرات
17606	136	11942	386	599	1277	1104	342	968	700	152	البقول
23642	200	15799	448	726	2176	1438	819	729	1105	202	التوابل وملح الطعام
52717	210	32734	1695	1966	4377	4328	1673	2416	2430	888	المسكر بأنواعه
33818	391	19773	1158	1541	3521	2297	1354	1690	1802	291	الشاي والبن والكافا
84720	628	44290	3499	4377	8978	8488	3772	3170	6964	554	المشروبات والمرطبات
45656	261	24143	1828	2605	5925	4435	1915	1704	2182	658	التبغ ومشتقاته
145854	891	76521	5942	7202	16488	11915	6602	8119	10969	1205	اطعمه اخرى
1441871	8306	850162	48604	65099	146824	111040	59265	66603	70003	15965	مجموع الطعام والشراب
255119	952	158486	8501	11708	17991	15472	10122	12871	15193	3823	الملابس الجاهزه
179720	1181	128030	5829	8576	11400	7014	4710	5061	5720	2199	التفصيل والتطريز
83881	1415	51827	2501	4206	7573	4285	4173	3130	2972	1799	الاحذية واغصيه القدم
1557881	11549	843630	78900	87915	174570	122166	61818	65375	98973	12985	الممكن وملحقاته
194191	2287	109542	6816	6188	19340	17220	15753	8387	7416	1242	الوقود والاضاءه
157895	0	101687	4060	3386	4052	10132	8633	2457	22809	679	الاشاش والسجاد
154810	10	101028	2057	3950	10562	6071	6192	9494	12933	2513	التجهيزات المنزليه
44465	119	26213	1461	1545	2419	2546	2875	2928	3940	419	الاواني الادوات المنزليه
782812	19575	474147	22612	22096	59212	36462	43481	27108	47618	30501	النقل والمواصلات
385348	17	196641	11689	26732	48755	28777	15809	13478	41348	2102	التعليم
48657	15	30556	1817	1600	4219	2777	2814	2597	1373	889	الخدمات والرعايه الصحيه
384369	1034	251038	7308	15800	23946	14527	17425	23458	26900	2933	مواد الزينه
57029	480	33639	2169	2416	4872	4957	2041	2558	3047	850	مواد النظافه المنزليه
298557	4872	144107	19451	23247	27076	22192	12421	26773	17510	908	الثقافه و الشرفيه
4584734	43506	2650571	175171	219365	415987	294598	208267	205675	307752	63842	مجموع السلع والخدمات الاخرى
777142	28406	419842	20398	55915	56819	40552	32097	26485	46252	50376	انفاق غير استهلاكي
6803747	80218	3920575	244173	340379	619630	446190	299629	298763	424007	130183	المجموع
854	6	480	32	47	96	64	36	47	38	8	عدد الاسر
4097	44	2432	143	216	413	307	168	185	144	45	عدد الافراد

الانفاق خلال الشهر (بالريال القطري) لاسر البحث على مجموعات السلع والخدمات حسب النشاط الاقتصادي وجنسية رب الاسرة

ج - المجموع

جدول رقم (25)

المجموع	غير نشطين اقتصاديا	خدمات اخرى	تامين	نقل ومواصلات	تجارة ومطاعم	بناء وتشبيد	كهرباء وماء	صناعات تحويلية	مناجم محاجر	زراعة وصيد	مجموعات السلع والخدمات
287726	26057	166800	4158	10039	27697	12553	13041	7356	16875	3150	الحبوب ومشتقاتها
626462	53559	387675	9439	15515	58361	22771	26787	13237	31690	7428	اللحوم
151917	13243	85525	1979	5789	17552	6865	5580	5041	8602	1741	الاسماك
279849	23936	167505	5730	8329	23912	12575	11552	8157	14620	3533	اللبين والجبن والبيض
73330	5887	42142	1634	2619	7442	4398	2610	2587	3244	767	الزيوت والدهون
309114	21889	189028	4815	10824	30681	12948	12822	8975	13495	3637	الفواكه
231535	17213	134973	4867	8206	22396	12279	9517	7776	11475	2833	الخضروات
39585	2228	21868	1026	1840	3481	2568	1307	1317	3434	516	المكسرات
27281	1606	17967	386	923	2104	1104	648	1047	1205	291	البقول
66798	7394	42367	448	1086	6220	1767	2950	846	2949	771	التوابل وملح الطعام
88934	7004	54712	1695	2389	7245	4486	3321	2714	4275	1093	السكر بأنواعه
65423	6126	39270	1158	1852	6167	2473	2513	1760	3479	625	الشاي والبن والكاكاو
136332	9507	75964	3499	5795	12681	8977	5561	3571	9800	977	المشروبات والمرطبات
61256	2585	33526	1828	3163	6779	4490	2743	1879	3605	658	التبغ ومشتقاته
259751	24494	141015	5942	11809	22912	12132	11054	11447	15816	3130	اطعمه اخرى
2705293	222728	1600337	48604	90178	255630	122386	112006	77710	144564	31150	مجموع الطعام والشراب
398016	22252	240411	8501	13922	34115	16286	14330	14864	28724	4611	الملابس الجاهزه
451224	46817	286508	5829	15172	31760	9543	15509	6237	23181	10668	التفصيل والنظيرين
152880	14607	91902	2501	5574	14458	5642	6705	3849	5041	2601	الاحذية وغطيه القدم
2930082	294612	1639851	78900	114915	277458	123666	120862	97167	159117	23534	المسكن وملحقاته
210053	5181	119078	6816	6504	20461	17270	16367	8551	8352	1473	الوقود والاضاءه
311349	22713	195570	4060	3775	27701	10132	15602	2814	28303	679	الاشايش والسجاد
321821	15278	207932	2057	16828	19537	6071	13948	11588	26069	2513	التجهيزات المنزليه
67838	6453	38583	1461	2600	3758	2546	3730	3431	4418	858	الاوراق والادوات المنزليه
1551775	211895	931211	22612	42936	115997	37558	54098	32891	68245	34332	النقل والمواصلات
476504	16039	256630	11689	26857	57813	28777	16374	13660	46387	2278	التعليم
116157	4752	84167	1817	1760	10327	2777	3526	2881	3255	895	الخدمات والرعايه الصحيه
708811	33063	454761	7308	20040	73768	14676	40219	25551	35969	3456	مواد الزينه
107376	10717	62076	2169	3523	9439	5289	3882	2912	6103	1266	مواد النظافه المنزليه
515214	20914	275009	19451	39662	57302	22192	15906	41402	22006	1370	الثقافه والترفيه
8319100	725293	4883689	175171	314068	753894	302425	341058	267798	465170	90534	مجموع السلع والخدمات الاخرى
1101596	58878	618379	20398	61433	96858	41638	43093	33867	75856	51196	انفاق غير استهلاكي
12125989	1006899	7102405	244173	465679	1106382	466449	496157	379375	685590	172880	المجموع
1201	72	683	32	56	122	65	51	54	56	10	عدد الاسر
7199	577	4247	143	291	684	322	322	229	308	76	عدد الافراد

متوسط نصيب الأسرة من الانفاق خلال الشهر (بالريال القطري) على مجموعات السلع والخدمات حسب النشاط الاقتصادي وجنسية رب الأسرة

1 - قطريون

جدول رقم (26)

المجموع	غير نشطين اقتصاديا	خدمات اخرى	تامين	النشاط الاقتصادي لرب الأسرة					مناجم محاجر	زراعة وميد	مجموعات السلع والخدمات
				نقل ومواصلات	تجارة ومطاعم	بناء وتشبيد	كهرباء وماء	صناعات تحويلية			
406	380	397	0	259	457	1673	415	135	586	795	الحبوب ومشتقاتها
1001	785	1055	0	520	1198	2926	1017	244	1231	1791	اللحوم
209	195	202	0	196	285	1082	142	87	251	550	الاسماك
356	350	361	0	227	364	700	336	79	402	1076	اللبين والجبين والبيض
80	85	74	0	86	111	575	56	18	92	112	الزيوت والدهون
404	322	410	0	351	557	1152	443	206	395	824	الفواكه
268	249	268	0	210	337	980	244	153	270	560	الخضروات
43	31	39	0	45	51	834	37	23	80	85	المكسرات
27	22	29	0	36	31	0	20	11	28	69	البقول
124	109	130	0	40	155	329	142	16	102	284	التوابل وملح الطعام
104	102	108	0	47	110	158	109	42	102	102	السكر بأنواعه
91	86	96	0	34	101	176	77	10	93	167	الشاي والبن والكافا
148	134	156	0	157	142	489	119	57	157	211	المشروبات والمرببات
44	35	46	0	62	32	55	55	25	79	0	التبغ ومنتجاته
328	357	317	0	511	247	217	296	475	269	962	اطعمه اخرى
3633	3242	3688	0	2781	4178	11346	3508	1581	4137	7588	مجموع الطعام والشراب
411	322	403	0	246	620	814	280	284	751	394	الملابس الجاهزه
782	691	780	0	732	783	2529	719	168	970	4234	التفصيل والشطرين
198	199	197	0	152	264	1357	168	102	114	401	الاحذية و اغطيه القدم
3954	4288	3922	0	3000	3957	1500	3936	4541	3341	5274	المسكن و ملحقاته
45	43	46	0	35	43	50	40	23	52	115	الوقود و الاضاءه
442	344	462	0	43	909	0	464	51	305	0	الاشايش والسجاد
481	231	526	0	1430	345	0	517	299	729	0	التجهيزات المنزليه
67	95	60	0	117	51	0	57	71	26	219	الاي اموال الادوات المنزلية
2216	2913	2251	0	2315	2184	1096	707	826	1145	1915	النقل والمواصلات
262	242	295	0	13	348	0	37	26	279	88	التعليم
194	71	264	0	17	234	0	47	40	104	3	الخدمات والرعايه الصحية
934	485	1003	0	471	1916	149	1519	299	503	261	مواد الزينه
145	155	140	0	123	175	332	122	50	169	208	مواد النظافه المنزليه
624	243	644	0	1823	1162	0	232	2089	249	231	الثقافه و الترفيه
10755	10322	10993	0	10517	12991	7827	8845	8869	8737	13343	مجموع السلع والخدمات الاخرى
935	461	978	0	613	1539	1086	733	1054	1644	410	انفاق غير استهلاكى
15323	14025	15659	0	13911	18708	20259	13086	11504	14518	21341	متوسط الانفاق

متوسط نصيب الاسرة من الانفاق خلال الشهر (بالريال القطري) على مجموعات السلع والخدمات حسب النشاط الاقتصادي وجنسية رب الاسرة

ب - غير قطريين

جدول رقم (26)

المجموع	غير نشطين اقتصادياً	خدمات اخرى	تامين	نقل ومواصلات	تجارة ومطاعم	بناء وتشبيد	كهرباء وماء	صناعات تحويلية	مناجم محاجر	زراعة وصيد	مجموعات السلع والخدمات
171	157	179	129	163	164	170	189	136	166	195	الحبوب ومشتقاتها
326	289	361	294	230	283	310	320	245	250	480	اللحوم
92	56	92	61	85	105	90	95	94	107	80	الاسماك
182	132	196	179	133	150	185	180	161	194	172	اللبن والجبن والبيض
53	42	56	51	39	47	59	48	52	41	67	الزيوت والدهون
197	97	220	150	163	168	184	171	160	167	248	الفواكه
161	126	167	152	134	141	176	162	142	173	214	الخضروات
28	28	28	32	30	22	27	20	24	52	43	المكسرات
20	22	24	12	12	13	17	9	20	18	19	البقول
27	33	32	14	15	22	22	22	15	29	25	التوابل وملح الطعام
61	35	68	52	41	45	67	46	51	63	111	السكر بأنواعه
39	65	41	36	32	36	35	37	35	47	36	الشاي والبن والكافا
99	104	92	109	93	93	132	104	67	183	69	المشروبات والمرطبات
53	43	50	57	55	61	69	53	36	57	82	التبغ ومنتجاته
170	148	159	185	153	171	186	183	172	288	150	اطعمه اخرى
1679	1377	1765	1513	1378	1521	1729	1639	1410	1835	1991	مجموع الطعام والشراب
298	158	330	265	249	187	241	281	273	399	477	الملابس الجاهزه
210	196	266	182	182	118	109	130	107	150	274	التفصيل والتطريز
98	235	107	78	89	78	66	115	66	78	224	الاحذية واغصيه القدم
1824	1924	1757	2465	1870	1818	1908	1717	1390	2604	1623	المسكن وملحقاته
227	381	228	213	131	201	269	437	178	195	155	الوقود والاضاءه
184	0	211	126	72	42	158	239	52	600	84	الاثاث والسجاد
181	1	210	64	84	110	94	172	202	340	314	التجهيزات المنزليه
52	19	54	45	32	25	39	79	62	103	52	الاوراق والادوات المنزلية
916	3262	987	706	470	616	569	1207	576	1253	812	النقل والمواصلات
451	2	409	365	568	507	449	439	286	1088	262	التعليم
56	2	63	56	34	43	43	78	55	36	111	الخدمات والرعايه الصحيه
450	172	522	228	336	249	226	484	499	707	366	مواد الزينه
66	80	70	67	51	50	77	56	54	80	106	مواد النظافه المنزليه
349	812	300	607	494	282	346	345	569	460	113	الثقافه والترفيه
5362	7244	5514	5467	4662	4326	4594	5779	4369	8093	7973	مجموع السلع والخدمات الاخرى
910	4734	874	637	1189	591	633	891	563	1217	6297	انفاق غير استهلاكي
7951	13355	8153	7617	7229	6438	6956	8309	6342	11145	16261	متوسط الانفاق

متوسط نصيب الاسرة من الانفاق خلال الشهر (بالريال القطري) على مجموعات السلع والخدمات حسب النشاط الاقتصادي وجنسية رب الاسرة

ج - المجموع

جدول رقم (26)

المجموع	غير نشطين اقتصاديا	خدمات اخرى	شاميين	نقل ومواصلات	تجارة ومطاعم	بناء وتشبيد	كهرباء وماء	صناعات تحويلية	مناجم محاجر	زراعة وصيد	مجموعات السلع والخدمات
239	361	244	129	179	227	193	255	136	301	315	الحبوب ومشتقاتها
521	743	567	294	277	478	350	525	245	565	742	اللحوم
126	183	125	61	103	143	105	109	93	153	174	الاسماك
233	332	245	179	148	196	193	226	151	261	353	اللبن والجبن والبيض
61	81	61	51	46	61	67	51	47	57	76	الزيوت والدهون
257	304	276	150	193	251	199	251	166	240	363	الفواكه
192	239	197	152	146	183	188	186	144	204	283	الخضروات
32	30	32	32	32	28	39	25	24	61	51	المكسرات
22	22	26	12	16	17	16	12	19	21	29	البقول
55	102	62	14	19	50	27	57	15	52	77	التوابل وملح الطعام
74	97	80	52	42	59	69	65	50	76	109	السكر نباتو اعه
54	85	57	36	33	50	38	49	32	62	62	الشاي والبن والكافا
113	132	111	109	103	103	138	109	66	175	97	المشروبات والمرطبات
51	35	49	57	56	55	69	53	34	64	65	التبغ ومنتجاته
216	340	206	185	210	187	186	216	211	282	313	اطعمه اخرى
2246	3086	2338	1513	1603	2088	1877	2189	1433	2574	3109	مجموع الطعام والشراب
331	309	351	265	248	279	250	280	275	512	461	الملابس الجاهزه
375	650	419	182	270	260	146	304	115	413	1066	التفصيل والتطريز
127	202	134	78	99	118	86	131	71	90	260	الاحذية واغصيه القدم
2439	4091	2400	2465	2052	2274	1902	2369	1799	2841	2353	المسكن وملحقاته
174	71	174	213	116	167	265	320	158	149	147	الوقود والاضاءه
259	315	286	126	67	227	155	305	52	505	67	الاثاث والسجاد
267	212	304	64	300	160	93	273	214	465	251	التجهيزات المنزليه
56	89	56	45	46	30	39	73	63	78	85	الواحد والادوات المنزلية
1292	2942	1363	706	766	950	577	1060	609	1218	3433	النقل والمواصلات
396	222	375	365	479	473	442	321	252	828	227	التعليم
96	66	123	56	31	84	42	69	53	58	89	الخدمات والرعايه الصحية
590	459	665	228	357	604	225	788	473	642	345	مواد الزينه
89	148	90	67	62	77	81	76	53	108	126	مواد النظافه المنزليه
428	290	402	607	708	469	341	311	766	392	137	الثقافه والترفيه
6919	10066	7142	5467	5601	6172	4644	6680	4953	8299	9047	مجموع السلع والخدمات الاخرى
917	817	905	637	1097	793	640	844	627	1354	5119	انفاق غير استهلاكي
10082	13969	10385	7617	8301	9053	7161	9713	7013	12227	17275	متوسط الانفاق

متوسط نصيب الفرد من الانفاق خلال الشهر (بالريال القطري) على مجموعات السلع والخدمات حسب النشاط الاقتصادي وجنسية رب الأسرة

1 - قطريون

جدول رقم (27)

المجموع	غير نشطين اقتصادياً	خدمات أخرى	شاميين	نقل ومواصلات	تجارة ومطاعم	بناء وتشبيد	كهرباء وماء	صناعات تحويلية	مناجم محاجر	زراعة ومصيد	مجموعات السلع والخدمات
45	47	44	0	31	43	111	40	21	64	51	الحبوب ومشتقاتها
112	97	118	0	62	114	195	99	38	135	115	اللحوم
23	24	22	0	23	27	72	13	13	27	35	الاسماك
39	43	40	0	27	34	46	32	12	44	69	اللبين والجبن والبيض
9	10	8	0	10	10	38	5	2	10	7	الزيوت والدهون
45	39	45	0	42	53	76	43	32	43	53	الفواكه
30	30	29	0	25	32	65	23	24	29	36	الخضروات
4	3	4	0	5	4	55	3	3	8	5	المكسرات
3	2	3	0	4	3	0	1	1	3	4	البقول
13	13	14	0	4	14	21	13	2	11	18	التوابل وملح الطعام
11	12	12	0	5	10	10	10	6	11	6	السكر بأنواعه
10	10	10	0	4	9	11	7	1	10	10	الشاي والبن والكافاي
16	16	17	0	18	13	32	11	9	17	13	المشروبات والمرطبات
5	4	5	0	7	3	3	5	3	8	0	التبغ ومنتجاته
36	44	35	0	61	23	14	28	75	29	62	اطعمه أخرى
401	394	406	0	328	392	749	333	242	449	484	مجموع الطعام والشراب
46	39	45	0	29	59	54	27	45	82	25	الملابس الجاهزه
87	85	87	0	87	75	168	70	26	106	273	التفصيل والتطريز
22	24	22	0	18	25	90	16	16	12	25	الأحذية وغطيه القدم
442	531	438	0	360	379	100	383	722	366	340	المسكن وملحقاته
5	5	5	0	4	4	3	3	3	5	7	الوقود والأضاء
49	42	51	0	5	87	0	45	8	33	0	الأثاث والسجاد
53	28	58	0	171	33	0	50	47	80	0	التجهيزات المنزليه
7	11	6	0	14	4	0	5	11	2	14	الأواني والأدوات المنزلية
247	360	251	0	277	209	73	68	131	125	123	النقل والمواصلات
29	30	33	0	1	33	0	3	4	30	5	التعليم
21	8	29	0	2	22	0	4	6	11	0	الخدمات والرعايه الصحية
104	60	112	0	56	183	9	148	47	55	16	مواد الزينه
16	19	15	0	14	16	22	11	8	18	13	مواد النظافه المنزليه
69	30	72	0	218	111	0	22	332	27	14	الثقافه والترفيه
1197	1272	1224	0	1256	1240	519	855	1406	952	855	مجموع السلع والخدمات الأخرى
104	57	109	0	73	147	72	71	167	180	26	انفاق غير استهلاكي
1702	1723	1739	0	1657	1779	1340	1259	1815	1581	1365	متوسط الانفاق

متوسط نصيب الفرد من الانفاق خلال الشهر (بالريال القطري) على مجموعات السلع والخدمات حسب النشاط الاقتصادي وجنسية رب الأسرة

ب - غير قطريين

جدول رقم (27)

المجموع	غير نشطين اقتصاديا	خدمات اخرى	تامين	نقل ومواصلات	تجارة ومطاعم	بناء وتشبيد	النشاط الاقتصادي لرب الأسرة كهرباء وماء	صناعات تحويلية	مناجم محاجر	زراعة وصيد	مجموعات السلع والخدمات
35	21	35	29	35	38	35	40	34	43	34	الحبوب ومشتقاتها
68	39	71	66	50	65	64	68	62	66	85	اللحوم
19	7	18	13	18	24	18	20	23	28	14	الاسماك
38	18	38	40	29	34	38	38	41	51	30	اللبن والجبن والبيض
11	5	11	11	8	11	12	10	13	11	12	الزيوت والدهون
41	13	43	33	35	39	38	36	40	44	44	الفواكه
33	17	33	34	29	32	36	34	36	45	38	الخضروات
5	3	5	7	6	5	5	4	6	13	7	المكسرات
4	3	4	2	2	3	3	2	5	4	3	البقول
5	4	6	3	3	5	4	4	3	7	4	التوابل وملح الطعام
12	4	13	11	9	10	14	9	13	16	19	السكر بأنواعه
8	8	8	8	7	8	7	8	9	12	6	الشاي والبن والكافا
20	14	18	24	20	21	27	22	17	48	12	المشروبات والمرطبات
11	5	9	12	12	14	14	11	9	15	14	التبغ ومنتجاته
35	20	31	41	33	39	38	39	43	76	26	اطعمه اخرى
345	181	343	334	296	348	353	345	354	479	348	مجموع الطعام والشراب
62	21	65	59	54	43	50	60	69	105	84	الملابس الجاهزه
43	26	52	40	39	27	22	28	27	39	48	التفصيل والتطريز
20	32	21	17	19	18	13	24	16	20	39	الاحذية واغطيه القدم
380	262	346	551	407	422	397	367	353	687	288	المسكن وملحقاته
47	51	45	47	28	46	56	93	45	51	27	الوقود والاضاءه
38	0	41	28	15	9	33	51	13	158	15	الاثاث والسجاد
37	0	41	14	18	25	19	36	51	89	55	التجهيزات المنزليه
10	2	10	10	7	5	8	17	15	27	9	الاواني الادوات المنزليه
191	444	194	158	102	143	118	258	146	330	677	النقل والمواصلات
94	0	80	81	123	118	93	94	72	287	46	التعليم
11	0	12	12	7	10	9	16	14	9	19	الخدمات والرعايه الصحيه
93	23	103	51	73	57	47	103	126	186	65	مواد الزينه
13	10	13	15	11	11	16	12	13	21	18	مواد النظافه المنزليه
72	110	59	136	107	65	72	73	144	121	20	الثقافه والترفيه
1111	981	1082	1219	1010	999	953	1232	1104	2130	1410	مجموع السلع والخدمات الاخرى
189	645	172	142	258	137	132	191	143	321	1119	انفاق غير استهلاكي
1645	1807	1597	1695	1564	1484	1438	1768	1601	2930	2877	متوسط الانفاق

متوسط نصيب الفرد من الانفاق خلال الشهر (بالريال القطري) على مجموعات السلع والخدمات حسب النشاط الاقتصادي وجنسية رب الأسرة

جدول رقم (27)

ج - المجموع

المجموع	غير نشطين اقتصادياً	خدمات أخرى	شامبين	نقل ومواصلات	تجارة ومطاعم	بناء وتشبيد	كهرباء وماء	صناعات تحويلية	مناجم محاجر	زراعة وصيد	مجموعات السلع والخدمات
39	45	39	29	34	40	38	40	32	54	41	الحبوب ومشتقاتها
87	92	91	66	53	85	70	83	57	102	97	اللحوم
21	22	20	13	19	25	21	17	22	27	22	الأسماك
38	41	39	40	28	34	39	35	35	47	46	اللبين والجبن والبيض
10	10	9	11	9	10	13	8	11	10	10	الزيوت والدهون
42	37	44	33	37	44	40	39	39	43	47	الفواكه
32	29	31	34	28	32	38	29	33	37	37	الخضروات
5	3	5	7	6	5	7	4	5	11	6	المكسرات
3	2	4	2	3	3	3	2	4	3	3	البقول
9	12	9	3	3	9	5	9	3	9	10	التوابل وملح الطعام
12	12	12	11	8	10	13	10	11	13	14	السكر بأنواعه
9	10	9	8	6	9	7	7	7	11	8	الشاي والبن والكافاي
18	16	17	24	19	18	27	17	15	31	12	المشروبات والمرطبات
8	4	7	12	10	9	13	8	8	11	8	التبغ ومنتجاته
36	42	33	41	40	33	37	34	49	51	41	أطعمة أخرى
369	377	369	334	303	366	371	342	331	460	402	مجموع الطعام والشراب
55	38	56	59	47	49	50	44	64	93	60	الملابس الجاهزة
62	81	67	40	52	46	29	48	27	75	140	التفصيل والشميرين
21	25	21	17	19	21	17	20	16	16	34	الأحذية وأغطية القدم
407	510	386	551	394	405	384	375	424	516	309	المسكن وملحقاته
29	8	28	47	22	29	53	50	37	27	19	الوقود والأثاث
43	39	46	28	12	40	31	48	12	91	8	الأثاث والسجاد
44	26	48	14	57	28	18	43	50	84	33	التجهيزات المنزلية
9	11	9	10	8	5	7	11	14	14	11	الأدوية والأدوات المنزلية
215	367	219	158	147	169	116	168	143	221	451	النقل والمواصلات
66	27	60	81	92	84	89	50	59	150	29	التعليم
16	8	19	12	6	15	8	10	12	10	11	الخدمات والرعاية الصحية
98	57	107	51	68	107	45	124	111	116	45	مواد الزينة
14	18	14	15	12	13	16	12	12	19	16	مواد النظافة المنزلية
71	36	64	136	136	83	68	49	180	71	18	الثقافة والترفيه
1150	1251	1144	1219	1072	1094	931	1052	1161	1503	1184	مجموع السلع والخدمات الأخرى
153	102	145	142	211	141	129	133	147	246	673	انفاق غير استهلاكي
1672	1730	1658	1695	1586	1601	1431	1527	1639	2209	2259	متوسط الانفاق

الانفاق خلال الشهر (بالريال القطري) لاسر البحث على مجموعات السلع والخدمات حسب
الحالة التعليمية وجنسية رب الاسرة

1 - قطريون

جدول رقم (28)

المجموع	جامعة فما فوق	دون الجامعة	الحالة التعليمية لرب الاسرة			بيقرا ويكتب	امى	مجموعات السلع والخدمات
			شأنوية	اعدادية	ابتدائية			
141056	14851	2713	9873	13806	12750	39479	47584	الحبوب ومشتقاتها
347570	34910	28501	35042	34634	36083	90668	87732	اللحوم
72674	12269	2145	6684	7405	5109	16781	22281	الاسماك
123744	15062	3812	8858	11598	13835	34492	36087	اللبن والجبن والبيض
27919	3832	521	2096	3258	2039	8057	8116	الزيوت والدهون
140321	18141	4359	11562	16657	11288	37802	40512	الفواكه
93289	12064	3096	6702	9378	8229	26092	27728	الخضروات
15087	1989	517	1585	2853	1029	3080	4034	المكسرات
9675	824	176	683	855	739	3453	2945	البقول
43156	3194	984	2906	3737	4347	14403	13585	التوابل وملح الطعام
36217	3801	948	2792	4781	3259	9812	10824	السكر بأنواعه
31605	2352	545	1841	2751	2631	11598	9887	الشاي والبن والكاكاو
51612	6777	1272	4902	5031	4544	13747	15339	المشروبات والمرطبات
15600	1469	177	1685	2120	1579	4508	4062	التبغ ومنتجاته
113897	16108	4325	8306	8147	7548	31432	38031	اطعمه اخرى
1263422	147643	54091	105517	127011	115009	345404	368747	مجموع الطعام والشراب
142897	19876	5678	20068	11102	11598	32247	42328	الملابس الجاهزه
271504	38312	7741	24227	41714	15773	58497	85240	التفصيل والتطريز
68999	11044	2347	9383	8479	3834	14863	19049	الاحذية واغصيه القدم
1372201	290423	48874	118782	153726	102909	299100	358387	المسكن وملحقاته
15862	1150	339	1826	1562	806	4383	5796	الوقود والاضاءه
153454	11097	920	19243	21973	17876	29871	52474	الاشايب والسجاد
167011	29221	1765	21135	19349	10210	47119	38212	التجهيزات المنزليه
23373	3078	285	1757	2840	1506	5401	8506	الادوية الادوات المنزلية
768963	145111	21025	43900	55818	56499	183916	262694	النقل والمواصلات
91156	6494	2252	9121	8600	9641	32227	22821	التعليم
67500	6030	607	2730	38829	2384	6374	10546	الخدمات والرعايه الصحية
324442	50689	1892	41728	78081	42952	60355	48745	مواد الزينه
50347	6397	1513	3948	4455	3358	14932	15744	مواد النظافه المنزليه
216657	57234	5195	21550	43336	6109	52449	30784	الثقافه والترفيه
3734366	676156	100433	339398	489864	285455	841734	1001326	مجموع السلع والخدمات الاخرى
324454	54267	21052	28886	13080	49585	102787	54797	انفاق غير استهلاكي
5322242	878066	175576	473801	629955	450049	1289925	1424870	المجموع
347	45	12	26	40	35	83	106	عدد الاسر
3102	345	94	227	332	299	869	936	عدد الافراد

الاتفاق خلال الشهر (بالريال القطري) لاسر البحث على مجموعات السلع والخدمات حسب
الحالة التعليمية وجنسية رب الأسرة

ب - غير قطريين

جدول رقم (28)

المجموع	جامعة فما فوق	دون الجامعة	الحالة التعليمية لرب الأسرة			يقرا ويكتب	امى	مجموعات السلع والخدمات
			شاقوية	اعدادية	ابتدائية			
146670	39821	15798	29316	8176	11954	21082	20523	الحبوب ومشتقاتها
278892	82436	26226	59454	19538	25376	37280	28582	اللحوم
79243	23641	10049	18816	5164	5473	10156	5944	الاسماك
156105	51491	18297	32500	9994	12220	18925	12678	اللبن والجبن والبيض
45411	12590	5115	9414	2674	4423	5987	5208	الزيوت والدهون
168793	52304	18119	35096	10881	14587	23371	14435	الفواكه
138246	43243	16273	29472	8749	10875	17118	12516	الخضروات
24498	9588	2922	4913	1549	1686	2214	1626	المكسرات
17606	5234	1810	3718	1031	1434	1905	2474	البقول
23642	5709	2889	4972	1284	2183	3419	3186	التوابل وملح الطعام
52717	17694	5344	12238	2883	4306	5480	4772	السكر بأنواعه
33818	11023	4432	6411	1704	2669	4222	3357	الشاي والبن والكاكاو
84720	32834	11586	15207	4008	5007	9402	6676	المشروبات والمرطبات
45656	12542	5029	8796	2585	4535	7426	4743	التبغ ومنتجاته
145854	54890	18407	25163	10434	7516	14802	14642	اطعمه اخرى
1441871	455040	162296	295486	90654	114244	182789	141362	مجموع الطعام والشراب
255119	99105	30129	53697	13348	20715	25609	12516	الملابس الجاهزه
179720	54140	18178	38898	10047	17816	23911	16730	التفصيل والتطريز
83881	27714	8975	17558	4074	9284	8630	7646	الاحذية وغطائه القدم
1557881	670990	211359	296541	78039	87627	135008	78317	المسكن وملحقاته
194191	46267	19138	47671	14167	17406	28024	21518	الوقود والاضاءه
157895	82434	25036	18084	7068	6649	10774	7850	الاثاث والسجاد
154810	63003	25147	25103	11788	9656	13409	6704	التجهيزات المنزليه
44465	20069	5963	10378	1668	2287	2516	1584	الاوراق الادوات المنزلية
782812	272666	114485	153882	39416	47577	64184	90602	النقل والمواصلات
385348	228906	39138	63459	17423	8979	21824	5619	التعليم
48657	16187	8010	8934	5616	1590	4658	3662	الخدمات والرعايه الصحية
384369	131143	47496	71154	61808	21283	39298	12187	مواد الزينه
57029	21454	7111	11040	2963	3714	6671	4076	مواد النظافه المنزليه
298557	130500	58370	45669	8860	18936	17526	18696	الثقافه والترفيه
4584734	1864578	618535	862068	276285	273519	402042	287707	مجموع السلع والخدمات الاخرى
777142	232282	100661	124962	39571	120899	81467	77300	اتفاق غير استهلاكي
6803747	2551900	881492	1282516	406510	508662	666298	506369	المجموع
854	251	99	172	66	73	116	77	عدد الاسر
4097	1125	424	830	302	358	571	487	عدد الافراد

الاتفاق خلال الشهر (بالريال القطري) لاسر البحث على مجموعات السلع والخدمات حسب
الحالة التعليمية وجنسية رب الاسرة

ج - المجموع

جدول رقم (28)

مجموعات السلع والخدمات	اسم ويكتب	يقرا ويكتب	الحالة التعليمية لرب الاسرة ابتدائية اعدادية ثانوية	دون الجامعة	جامعة فما فوق	المجموع
الحبوب ومشتقاتها	68107	60561	24704	21982	39189	287726
اللحوم	116314	127948	61459	54172	94496	626462
الاسماك	28225	26937	10582	12569	25500	151917
اللبين والجبن والبيض	48765	53417	26055	21592	41358	279849
الزيوت والدهون	13324	14044	6462	5932	11510	73330
الفواكه	54947	61173	25875	27538	46658	309114
الخضروات	40244	43210	19104	18127	36174	231535
المكسرات	5660	5294	2715	4402	6498	39585
البقول	5419	5358	2173	1886	4401	27281
التوابل وملح الطعام	16771	17822	6530	5021	7878	66798
السكر بأنواعه	15596	15292	7565	7664	15030	88934
الشاي والبن والكافا	13244	15820	5300	4455	8252	65423
المشروبات والمرطبات	22015	23149	9551	9039	20109	136332
التبغ ومنتجاته	8805	11934	6114	4705	10481	61256
اطعمه اخرى	52673	46234	15064	18581	33469	259751
مجموع الطعام والشراب	510109	528193	229253	217665	401003	2705293
الملابس الجاهزه	54844	57856	32313	24450	73765	398016
التفصيل والتصريف	101970	82408	33589	51761	63125	451224
الاحذية واغطيه القدم	26695	23493	13118	12553	26941	152880
المسكن وملحقاته	436704	434108	190536	231765	415323	2930082
الوقود والاضاءه	27314	32407	18212	15729	49497	210053
الاشغال والسجاد	60324	40645	24525	29041	37327	311349
التجهيزات المنزليه	44916	60528	19866	31137	46238	321821
الاوراق الادوات المنزليه	10090	7917	3793	4508	12135	67838
النقل والمواصلات	353296	248100	104076	95234	197782	1551775
التعليم	28440	54051	18620	26023	72580	476504
الخدمات والرعايه الصحيه	14208	11032	3974	44445	11664	116157
مواد الزينه	60932	99653	64235	139889	112882	708811
مواد النظافه المنزليه	19820	21603	7072	7418	14988	107376
الثقافه والترفيه	49480	69975	25045	52196	67219	515214
مجموع السلع والخدمات الاخرى	1289033	1243776	558974	766149	1201466	8319100
اتفاق غير استهلاك	132097	184254	170484	52651	153848	1101596
المجموع	1931239	1956223	958711	1036465	1756317	12125989
عدد الاسر	183	199	108	106	198	1201
عدد الافراد	1423	1440	657	634	1057	7199

متوسط نصيب الأسرة من الانفاق خلال الشهر (بالريال القطري) على مجموعات السلع والخدمات حسب الحالة التعليمية وجنسية رب الأسرة

1 - قطريون

جدول رقم (29)

المجموع	جامعة فما فوق	دون الجامعة	الحالة التعليمية لرب الأسرة اشادية	اشادية اعدادية	اشادية	يقرا ويكتب	امى	مجموعات السلع والخدمات
406	330	226	379	345	364	475	448	الحبوب ومشتقاتها
1001	775	2375	1347	865	1030	1092	827	اللحوم
209	272	178	257	185	145	202	210	الاسماك
356	334	317	340	289	395	415	340	اللبن والجبن والبيض
80	85	43	80	81	58	97	76	الزيوت والدهون
404	403	363	444	416	322	455	382	الفواكه
268	268	258	257	234	235	314	261	الخضروات
43	44	43	60	71	29	37	38	المكسرات
27	18	14	26	21	21	41	27	البقول
124	70	82	111	93	124	173	128	التوابل وملح الطعام
104	84	79	107	119	93	118	102	المكر بأنواعه
91	52	45	70	68	75	139	93	الشاي والبن والكاكاو
148	150	106	188	125	129	165	144	المشروبات والمرطبات
44	32	14	64	53	45	54	38	التبغ ومنتجاته
328	357	360	319	203	215	378	358	اطعمه اخرى
3633	3274	4503	4049	3168	3280	4155	3472	مجموع الطعام والشراب
411	441	473	771	277	331	388	399	الملابس الجاهزه
782	851	645	931	1042	450	704	804	التفصيل والتطريز
198	245	195	360	211	109	179	179	الاحذية واغصيه القدم
3954	6453	4072	4568	3843	2940	3603	3381	المسكن وملحقاته
45	25	28	70	39	23	52	54	الوقود والاضاءه
442	246	76	740	549	510	359	495	الاشاش والسجاد
481	649	147	812	483	291	567	360	التجهيزات المنزليه
67	68	23	67	71	43	65	80	الادوية والادوات المنزليه
2216	3224	1752	1688	1395	1614	2215	2478	النقل والمواصلات
262	144	187	350	215	275	388	215	التعليم
194	134	50	105	970	68	76	99	الخدمات والرعايه الصحيه
934	1126	157	1604	1952	1227	727	459	مواد الزينه
145	142	126	151	111	95	179	148	مواد النظافه المنزليه
624	1271	432	828	1083	174	631	290	الحقافه و الخرفيه
10755	15019	8363	13045	12241	8150	10133	9441	مجموع السلع والخدمات الاخرى
935	1205	1754	1111	327	1416	1238	516	انفاق غير استهلاكي
15323	19498	14620	18205	15736	12846	15526	13429	متوسط الانفاق

متوسط نصيب الأسرة من الانفاق خلال الشهر (بالريال القطري) على مجموعات السلع والخدمات حسب الحالة التعليمية وجنسية رب الأسرة

ب - غير قطريين

جدول رقم (29)

مجموعات السلع والخدمات	امى	يقرا ويكتب	الحالة التعليمية لرب الأسرة ابتدائية	أعدادية	ثانوية	دون الجامعة	جامعة فما فوق	المجموع
الحبوب ومشتقاتها	266	181	163	123	170	159	158	171
اللحوم	371	321	347	296	345	264	328	326
الأسماك	77	87	74	78	109	101	94	92
اللبين والجبين والبيض	164	163	167	151	188	184	205	182
الزيوت والدهون	67	51	60	40	54	51	50	53
الفواكه	187	201	199	164	204	183	208	197
الخضروات	162	147	148	132	171	164	172	161
المكسرات	21	19	23	23	28	29	38	28
البقول	32	16	19	15	21	18	20	20
التوابل وملح الطعام	41	29	29	19	28	29	22	27
السكر بأنواعه	61	47	58	43	71	53	70	61
الشاي والبن والكافا	43	36	36	25	37	44	43	39
المشروبات والمرطبات	86	81	68	60	88	117	130	99
التبغ ومنتجاته	61	64	62	39	51	50	49	53
أطعمه أخرى	190	127	102	158	146	185	218	170
مجموع الطعام والشراب	1829	1570	1555	1366	1711	1631	1805	1679
الملابس الجاهزه	162	220	283	202	312	304	394	298
التفصيل والتطريز	217	206	244	152	226	183	215	210
الأحذية وأغصية القدم	99	74	127	61	102	90	110	98
المسكن وملحقاته	1017	1163	1200	1182	1724	2134	2673	1824
الوقود والأضاء	279	241	238	214	277	193	184	227
الأثاث والسجاد	101	92	91	107	105	252	328	184
التجهيزات المنزليه	87	115	132	178	145	254	251	181
الأواني والأدوات المنزلية	20	21	31	25	60	60	79	52
النقل والمواصلات	1176	553	651	597	894	1156	1086	916
التعليم	72	188	123	263	368	395	911	451
الخدمات والرعاية الصحية	47	40	21	85	51	80	64	56
مواد الزينه	158	338	291	936	413	479	522	450
مواد النظافه المنزليه	52	57	50	44	64	71	85	66
الثقافه والترفيه	242	151	259	134	265	589	519	349
مجموع السلع والخدمات الأخرى	3729	3459	3741	4180	5006	6240	7421	5362
انفاق غير استهلاكى	1003	702	1656	599	726	1016	925	910
متوسط الانفاق	6561	5731	6952	6145	7443	8887	10151	7951

متوسط نصيب الأسرة من الانفاق خلال الشهر (بالريال القطري) على مجموعات السلع والخدمات حسب الحالة التعليمية وجنسية رب الأسرة

ج - المجموع

جدول رقم (29)

مجموعات السلع والخدمات	امى	يقرا ويكتب	الحالة التعليمية لرب الأسرة ابتدائية	اعدادية	ثانوية	دون الجامعة	جامعة فما فوق	المجموع
الحبوب ومشتقاتها	372	304	228	207	197	166	184	239
اللحوم	635	642	569	511	477	493	396	521
الاسماك	154	135	97	118	128	109	121	126
اللبن والجبن والبيض	266	268	241	203	208	199	224	233
الزيوت والدهون	72	70	59	55	58	50	55	61
الفواكه	300	307	239	259	235	202	237	257
الخضروات	219	217	176	171	182	174	186	192
المكسرات	30	26	25	41	32	30	39	32
البقول	29	26	20	17	22	17	20	22
التوابل وملح الطعام	91	89	60	47	39	34	30	55
السكر بأنواعه	85	76	70	72	75	56	72	74
الشاء والبن والكاكاو	72	79	49	42	41	44	45	54
المشروبات والمرطبات	120	116	88	85	101	115	133	113
التبغ ومنتجاته	48	59	56	44	52	46	47	51
اطعمه اخرى	287	232	139	175	169	204	239	216
مجموع الطعام والشراب	2780	2646	2116	2047	2016	1939	2028	2246
الملابس الجاهزه	299	290	299	230	372	322	401	331
التفصيل والتطريز	557	414	311	488	318	233	312	375
الاحذية و اغمليه القدم	145	118	121	118	136	102	130	127
المسكن و ملحقاته	2386	2181	1764	2186	2097	2344	3248	2439
الوقود و الاضاء	149	162	168	148	249	175	160	174
الاثاث والسجاد	329	204	227	273	188	233	315	259
التجهيزات المنزليه	245	304	183	293	233	242	311	267
الاولياء والادوات المنزلية	55	39	35	42	61	56	78	56
النقل والمواصلات	1930	1246	963	898	998	1220	1411	1292
التعليم	155	271	172	245	366	372	795	396
الخدمات والرعايه الصحية	77	55	36	419	58	77	75	96
مواد الزينه	332	500	594	1319	570	444	614	590
مواد النظافه المنزليه	108	108	65	69	75	77	94	89
الثقافه و الترفيه	270	351	231	492	339	572	634	428
مجموع السلع والخدمات الاخرى	7037	6243	5169	7220	6060	6469	8578	6919
انفاق غير استهلاكي	721	925	1578	496	777	1096	968	917
متوسط الانفاق	10538	9814	8863	9763	8853	9504	11574	10082

متوسط نصيب الفرد من الانفاق خلال الشهر (بالريال القطري) على مجموعات السلع والخدمات حسب الحالة التعليمية وجنسية رب الأسرة

1 - قطريون

جدول رقم (30)

المجموع	جامعة فما فوق	دون الجامعة	الحالة التعليمية لرب الأسرة			يقرا ويكتب	امى	مجموعات السلع والخدمات
			ثانوية	ابتدائية	اعدادية			
45	43	28	43	41	42	45	50	الحبوب ومشتقاتها
112	101	303	154	104	120	104	93	اللحوم
23	35	22	29	22	17	19	23	الاسماك
39	43	40	39	34	46	39	38	اللبن والجبن والبيض
9	11	5	9	9	6	9	8	الزيوت والدهون
45	52	46	50	50	37	43	43	الفواكه
30	34	32	29	28	27	30	29	الخضروات
4	5	5	6	8	3	3	4	المكسرات
3	2	1	3	2	2	3	3	البقول
13	9	10	12	11	14	16	14	التوابل وملح الطعام
11	11	10	12	14	10	11	11	السكر بأنواعه
10	6	5	8	8	8	13	10	الشاي والبن والكاكاو
16	19	13	21	15	15	15	16	المشروبات والمرببات
5	4	1	7	6	5	5	4	التبغ ومنتجاته
36	46	46	36	24	25	36	40	اطعمه اخرى
401	421	567	458	376	377	391	386	مجموع الطعام والشراب
46	57	60	88	33	38	37	45	الملابس الجاهزه
87	111	82	106	125	52	67	91	التفصيل والتطريز
22	32	24	41	25	12	17	20	الاحذية واغطيها القدم
442	841	519	523	463	344	344	382	المسكن وملحقاته
5	3	3	8	4	2	5	6	الوقود والاضاءه
49	32	9	84	66	59	34	56	الاشاش والسجاد
53	84	18	93	58	34	54	40	التجهيزات المنزليه
7	8	3	7	8	5	6	9	الارانب والادوات المنزليه
247	420	223	193	168	188	211	280	النقل والمواصلات
29	18	23	40	25	32	37	24	التعليم
21	17	6	12	116	7	7	11	الخدمات والرعايه الصحيه
104	146	20	183	235	143	69	52	مواد الزينه
16	18	16	17	13	11	17	16	مواد النظافه المنزليه
69	165	55	94	130	20	60	32	الثقافه والشرفيه
1197	1952	1061	1489	1469	947	965	1064	مجموع السلع والخدمات الاخرى
104	157	223	127	39	165	118	58	انفاق غير استهلاكى
1702	2530	1851	2074	1884	1489	1474	1508	متوسط الانفاق

متوسط نصيب الفرد من الانفاق خلال الشهر (بالريال القطري) على مجموعات السلع والخدمات حسب الحالة التعليمية وجنسية رب الأسرة

ب - غير قطريين

جدول رقم (30)

المجموع	جامعة فما فوق	دون الجامعة	الحالة التعليمية لرب الأسرة			يقرا ويكتب	امى	مجموعات السلع والخدمات
			ثانوية	اعدادية	ابتدائية			
35	35	37	35	27	33	36	42	الحبوب ومشتقاتها
68	73	61	71	64	70	65	58	اللحوم
19	21	23	22	17	15	17	12	الاسماك
38	45	43	39	33	34	33	26	اللبن والجبن والبيض
11	11	12	11	8	12	10	10	الزيوت والدهون
41	46	42	42	36	40	40	29	الفواكه
33	38	38	35	28	30	29	25	الخضروات
5	8	6	5	5	4	3	3	المكسرات
4	4	4	4	3	4	3	5	البقول
5	5	6	5	4	6	5	6	الثوابل وملح الطعام
12	15	12	14	9	12	9	9	السكر بأنواعه
8	9	10	7	5	7	7	6	الشاي والبن والكافا
20	29	27	18	13	13	16	13	المشروبات والمرطبات
11	11	11	10	8	12	13	9	التبغ ومنتجاته
35	48	43	30	34	20	25	30	اطعمه اخرى
345	398	375	348	294	312	311	283	مجموع الطعام والشراب
62	88	71	64	44	57	44	25	الملابس الجاهزه
43	48	42	46	33	49	41	34	التفصيل والتطريز
20	24	21	21	13	25	15	15	الأحذية وغطيه القدم
380	596	498	357	258	244	236	160	المسكن وملحقاته
47	41	45	57	46	48	49	44	الوقود والأضاء
38	73	59	21	23	18	18	16	الأثاث والسجاد
37	56	59	30	39	26	23	13	التجهيزات المنزليه
10	17	14	12	5	6	4	3	الأواني والأدوات المنزلية
191	242	270	185	130	132	112	186	النقل والمواصلات
94	203	92	76	57	25	38	11	التعليم
11	14	18	10	18	4	8	7	الخدمات والرعايه الصحية
93	116	112	85	204	59	68	25	مواد الزينه
13	19	16	13	9	10	11	8	مواد النظافه المنزليه
72	116	137	55	29	52	30	38	الثقافه و الترفيه
1111	1653	1454	1032	908	755	697	585	مجموع السلع والخدمات الاخرى
189	206	237	150	131	337	142	158	انفاق غير استهلاكي
1645	2257	2066	1530	1333	1404	1150	1026	متوسط الانفاق

متوسط نصيب الفرد من الانفاق خلال الشهر (بالريال القطري) على مجموعات السلع والخدمات حسب الحالة التعليمية وجنسية رب الأسرة

ج - المجموع

جدول رقم (30)

المجموع	جامعة فما فوق	دون الجامعة	الحالة التعليمية لرب الأسرة			يقرا ويكتب	امى	مجموعات السلع والخدمات
			ثانوية	اعدادية	ابتدائية			
39	37	35	37	34	37	42	47	الحبوب ومشتقاتها
87	79	105	89	85	93	88	81	اللحوم
21	24	23	24	19	16	18	19	الاسماك
38	45	42	39	34	39	37	34	اللبن والجبن والبيض
10	11	10	10	9	9	9	9	الزيوت والدهون
42	47	43	44	43	39	42	38	الفواكه
32	37	37	34	28	29	30	28	الخضروات
5	7	6	6	6	4	3	3	المكسرات
3	4	3	4	2	3	3	3	البقول
9	6	7	7	7	9	12	11	التوابل وملح الطعام
12	14	12	14	12	11	10	10	السكر بأنواعه
9	9	9	7	7	8	10	9	الشاي والبن والكافا
18	26	24	19	14	14	16	15	المشروبات والمرطبات
8	9	10	9	7	9	8	6	التبغ ومنتجاته
36	48	43	31	29	22	32	37	اطعمه اخرى
369	403	409	374	336	342	360	350	مجموع الطعام والشراب
55	80	69	69	38	49	40	38	الملابس الجاهزه
62	62	50	59	81	51	57	71	التفصيل والتلميز
21	26	21	25	19	19	16	18	الاحذية واغصيه القدم
407	654	502	392	365	290	301	306	المسكن وملحقاته
29	32	37	46	24	27	22	19	الوقود والاشياء
43	63	50	35	45	37	28	42	الاشياء والسجاد
44	62	51	43	49	30	42	31	التجهيزات المنزليه
9	15	12	11	7	5	5	7	الاواني الادوات المنزليه
215	284	261	187	150	158	172	248	النقل والمواصلات
66	160	79	68	41	28	37	19	التعليم
16	15	16	11	70	6	7	9	الخدمات والرعايه الصحيه
98	123	95	106	220	97	69	42	مواد الزينه
14	18	16	14	11	10	15	13	مواد النظافه المنزليه
71	127	122	63	82	38	48	34	الثقافه والترفيه
1150	1721	1381	1129	1202	845	859	897	مجموع السلع والخدمات الاخرى
153	194	234	145	83	259	127	92	انفاق غير استهلاكى
1672	2318	2024	1648	1621	1446	1346	1339	متوسط الانفاق

الانفاق خلال الشهر (بالريال القطري) لاسر البحث على مجموعات السلع والخدمات حسب
الحالة العملية وجنسية رب الاسرة

1 - قطريون

جدول رقم (31)

المجموع	غير نشطين اقتصاديا	العملية لرب يعمل باجر	الحالة يعمل لحسابه	صاحب عمل	مجموعات السلع والخدمات
141056	25112	102980	3622	9342	الحبوب ومشتقاتها
347570	51823	264506	5526	25715	اللحوم
72674	12902	52239	1879	5654	الاسماك
123744	23140	89943	2164	8497	اللبن والجبن والبيض
27919	5630	18846	624	2819	الزيوت والدهون
140321	21307	104048	3966	11000	الفواكه
93289	16452	67878	1670	7289	الخضروات
15087	2057	11018	475	1537	المكسرات
9675	1470	7423	343	439	البقول
43156	7194	31853	515	3594	التوابل وملح الطعام
36217	6794	26233	1243	1947	السكر بأنواعه
31605	5735	22923	595	2352	الشاي والبن والكافا
51612	8879	38427	1344	2962	المشروبات والمرطبات
15600	2324	12448	350	478	التبغ ومنتجاته
113897	23603	81778	3097	5419	اطعمه اخرى
1263422	214422	932543	27413	89044	مجموع الطعام والشراب
142897	21300	109080	5625	6892	الملابس الجاهزه
271504	45636	195608	6993	23267	التفصيل والتطريز
68999	13192	50574	1029	4204	الاحذية واغطيه القدم
1372201	283063	985529	26315	77294	المسكن وملحقاته
15862	2894	11845	374	749	الوقود والاضاءه
153454	22713	107280	16140	7321	الاشايب والسجاد
167011	15268	142569	6618	2556	التجهيزات المنزليه
23373	6334	15514	784	741	الواشيو الادوات المنزلية
768963	192320	517821	20996	37826	التخلو والمواصلات
91156	16022	65714	1109	8311	التعليم
67500	4737	56519	6147	97	الخدمات والرعايه الصحية
324442	32029	242836	19223	30354	مواد الزينه
50347	10237	35614	1096	3400	مواد النظافه المنزليه
216657	16042	162271	28925	9419	الثقافه والترفيه
3734366	681787	2698774	141374	212431	مجموع السلع والخدمات الاخرى
324454	30472	256509	7950	29523	انفاق غير استهلاكي
5322242	926681	3887826	176737	330998	المجموع
347	66	256	7	18	عدد الاسر
3102	533	2289	87	193	عدد الافراد

الانفاق خلال الشهر (بالريال القطري) لاسر البحث على مجموعات السلع والخدمات حسب
الحالة العملية وجنسية رب الأسرة

ب - غير قطريين

جدول رقم (31)

المجموع	الاسرة غير نشطين اقتصاديا	الحالة العملية لرب يعمل باجر	يعمل لحسابه	صاحب عمل	مجموعات السلع والخدمات
146670	945	139983	3396	2346	الحبوب ومشتقاتها
278892	1736	264673	6248	6235	اللحوم
79243	341	75977	1066	1859	الاسماك
156105	796	150383	2861	2065	اللبن والجبن والبيض
45411	257	43229	1196	729	الزيوت والدهون
168793	582	162232	3378	2601	الفواكه
138246	761	133031	2567	1887	الخضروات
24498	171	23595	361	371	المكسرات
17606	136	16829	394	247	البقول
23642	200	22162	727	553	التوابل وملح الطعام
52717	210	50832	963	712	السكر بأنواعه
33818	391	31946	856	625	الشاي والبن والكاكاو
84720	628	81638	1573	881	المشروبات والمرطبات
45656	261	43662	1094	639	التبغ ومنتجاته
145854	891	141933	2168	862	اطعمه اخرى
1441871	8306	1382105	28848	22612	مجموع الطعام والشراب
255119	952	249615	1865	2687	الملابس الجاهزه
179720	1181	175044	2347	1148	التفصيل والتطريز
83881	1415	81042	326	1098	الاحذية وغطائه القدم
1557881	11549	1481848	41720	22764	المسكن وملحقاته
194191	2287	181704	7081	3119	الوقود والاضاءه
157895	0	155382	1170	1343	الاشغال والسجاد
154810	10	152719	1853	228	التجهيزات المنزليه
44465	119	43237	998	111	الاوراق والادوات المنزلية
782812	19575	746750	12020	4467	النقل والمواصلات
385348	17	370907	6718	7706	التعليم
48657	15	48394	202	46	الخدمات والرعايه الصحية
384369	1034	380578	1442	1315	مواد الزينه
57029	480	54620	1027	902	مواد النظافه المنزليه
298557	4872	290298	2785	602	الثقافه والترفيه
4584734	43506	4412138	81554	47536	مجموع السلع والخدمات الاخرى
777142	28406	737064	8909	2763	انفاق غير استهلاكى
6803747	80218	6531307	119311	72911	المجموع
854	6	820	20	8	عدد الاسر
4097	44	3883	102	68	عدد الافراد

الانفاق خلال الشهر (بالريال القطري) لاسر البحث على مجموعات السلع والخدمات حسب الحالة العملية وجنسية رب الاسرة

جدول رقم (31)

ج - المجموع

مجموعات السلع والخدمات	صاحب عمل	يعمل لحسابه	الحالة العملية لرب الاسرة يعمل باجر	غير نشطين اقتصاديا	المجموع
الحبوب ومشتقاتها	11688	7018	242963	26057	287726
اللحوم	31950	11774	529179	53559	626462
الاسماك	7513	2945	128216	13243	151917
اللبن والجبن والبيض	10562	5025	240326	23936	279849
الزيوت والدهون	3548	1820	62075	5887	73330
الفواكه	13601	7344	266280	21889	309114
الخضروات	9176	4237	200909	17213	231535
المكسرات	1908	836	34613	2228	39585
البقول	686	737	24252	1606	27281
التوابل وملح الطعام	4147	1242	54015	7394	66798
المسكر بأنواعه	2659	2206	77065	7004	88934
الشاي والبن والكافا	2977	1451	54869	6126	65423
المشروبات والمرببات	3843	2917	120065	9507	136332
التبغ ومنتجاته	1117	1444	56110	2585	61256
اطعمه اخرى	6281	5265	223711	24494	259751
مجموع الطعام والشراب	111656	56261	2314648	222728	2705293
الملابس الجاهزه	9579	7490	358695	22252	398016
التفصيل والتطريز	24415	9340	370652	46817	451224
الاحذية واغلبه القدم	5302	1355	131616	14607	152880
المسكن وملحقاته	100058	68035	2467377	294612	2930082
الوقود والاضاءه	3868	7455	193549	5181	210053
الاشاش والسجاد	8664	17310	262662	22713	311349
التجهيزات المنزليه	2784	8471	295288	15278	321821
الاوراق والادوات المنزليه	852	1782	58751	6453	67838
النقل والمواصلات	42293	33016	1264571	211895	1551775
التعليم	16017	7827	436621	16039	476504
الخدمات والرعايه الصحيه	143	6349	104913	4752	116157
مواد الزينه	31669	20665	623414	33063	708811
مواد النظافه المنزليه	4302	2123	90234	10717	107376
الثقافه والترفيه	10021	31710	452569	20914	515214
مجموع السلع والخدمات الاخرى	259967	222928	7110912	725293	8319100
انفاق غير استهلاكي	32286	16859	993573	58878	1101596
المجموع	403909	296048	10419133	1006899	12125989
عدد الاسر	26	27	1076	72	1201
عدد الافراد	261	189	6172	577	7199

متوسط نصيب الاسرة من الانفاق خلال الشهر (بالريال القطري) على مجموعات السلع والخدمات حسب الحالة العملية وجنسية رب الاسرة

1 - قطريون

جدول رقم (32)

مجموعات السلع والخدمات	صاحب عمل	يعمل لحسابه	الحالة العملية لرب يعمل باجر	الاسرة غير نشطين اقتصاديا	المجموع
الحبوب ومشتقاتها	519	517	402	380	406
اللحوم	1428	789	1033	785	1001
الاسماك	314	268	204	195	209
اللبن والجبين والبيض	472	309	351	350	356
الزيوت والدهون	156	89	73	85	80
الفواكه	611	566	406	322	404
الخضروات	404	238	265	249	268
المكسرات	85	67	43	31	43
البقول	24	49	28	22	27
التوابل وملح الطعام	199	73	124	109	124
السكر بأنواعه	108	177	102	102	104
الشاي والبن والكافا	130	85	89	86	91
المشروبات والمرطبات	164	192	150	134	148
التبغ ومنتجاته	26	50	48	35	44
اطعمه اخرى	301	442	319	357	328
مجموع الطعام والشراب	4941	3911	3637	3242	3633
الملابس الجاهزه	382	803	426	322	411
التفصيل والتطريز	1292	999	764	691	782
الاحذية واغصيه القدم	233	147	197	199	198
المسكن وملحقاته	4294	3759	3849	4288	3954
الوقود والاضاءه	41	53	46	43	45
الاثاث والسجاد	406	2305	419	344	442
التجهيزات المنزليه	142	945	556	231	481
الاواني الادوات المنزلية	41	112	60	95	67
النقل والمواصلات	2101	2999	2022	2913	2216
التعليم	461	158	256	242	262
الخدمات والرعايه الصحيه	5	878	220	71	194
مواد الزينه	1686	2746	948	485	934
مواد النظافه المنزليه	188	156	139	155	145
الثقافه والترفيه	523	4132	633	243	624
مجموع السلع والخدمات الاخرى	11795	20192	10535	10322	10755
انفاق غير استهلاكى	1640	1135	1001	461	935
متوسط الانفاق	18376	25238	15173	14025	15323

متوسط نصيب الاسرة من الانفاق خلال الشهر (بالريال القطري) على مجموعات السلع والخدمات حسب الحالة العملية وجنسية رب الاسرة

ب - غير قطريين

جدول رقم (32)

المجموع	الاسرة غير نشطين اقتصاديا	الحالة العملية لرب الاسرة يعمل باجر	يعمل لحسابه	صاحب عمل	مجموعات السلع والخدمات
171	157	170	169	293	الحبوب ومشتقاتها
326	289	322	312	779	اللحوم
92	56	92	53	232	الاسماك
182	132	183	143	258	اللبن والجبن والبيض
53	42	52	59	91	الزيوت والدهون
197	97	197	168	325	الفواكه
161	126	162	128	235	الخضروات
28	28	28	18	46	المكسرات
20	22	20	19	30	البقول
27	33	27	36	69	التوابل وملح الطعام
61	35	61	48	89	السكر بأنواعه
39	65	38	42	78	الشاي والبن والكافا
99	104	99	78	110	المشروبات والمرطبات
53	43	53	54	79	التبغ ومشتقاته
170	148	173	108	107	اطعمه اخرى
1679	1377	1677	1435	2821	مجموع الطعام والشراب
298	158	304	93	335	الملابس الجاهزه
210	196	213	117	143	التفصيل والتطريز
98	235	98	16	137	الأحذية وغطيه القدم
1824	1924	1807	2086	2845	المسكن وملحقاته
227	381	221	354	389	الوقود والاضاءه
184	0	189	58	167	الأثاث والسجاد
181	1	186	92	28	التجهيزات المنزليه
52	19	52	49	13	الادوية والادوات المنزلية
916	3262	910	601	558	النقل والمواصلات
451	2	452	335	963	التعليم
56	2	59	10	5	الخدمات والرعايه الصحية
450	172	464	72	164	مواد الزينه
66	80	66	51	112	مواد النظافه المنزليه
349	812	354	139	75	الثقافه و الترفيه
5362	7244	5375	4073	5934	مجموع السلع والخدمات الأخرى
910	4734	898	445	345	انفاق غير استهلاكي
7951	13355	7950	5953	9100	متوسط الانفاق

متوسط نصيب الأسرة من الانفاق خلال الشهر (بالريال القطري) على مجموعات السلع والخدمات حسب الحالة العملية وجنسية رب الأسرة

جدول رقم (32)

ج - المجموع

مجموعات السلع والخدمات	صاحب عمل	يعمل لحسابه	الحالة العملية لرب الأسرة يعمل باجر	غير نشطين اقتصاديا	المجموع
الحبوب ومشتقاتها	449	259	225	361	239
اللحوم	1228	436	491	743	521
الاسماك	288	109	119	183	126
اللبن والجبن والبيض	406	186	223	332	233
الزيوت والدهون	136	67	57	81	61
الفواكه	523	272	247	304	257
الخضروات	352	156	186	239	192
المكسرات	73	30	32	30	32
البقول	26	27	22	22	22
التوابل وملح الطعام	159	46	50	102	55
السكر بأنواعه	102	81	71	97	74
الشاي والبن والكافا	114	53	50	85	54
المشروبات والمرطبات	147	108	111	132	113
التبغ ومنشجاته	42	53	52	35	51
اطعمه اخرى	241	195	207	340	216
مجموع الطعام والشراب	4286	2078	2143	3086	2246
الملابس الجاهزه	368	277	333	309	331
التفصيل والتطريز	939	345	344	650	375
الاحديه واغطيه القدم	203	50	122	202	127
المسكن وملحقاته	3848	2519	2293	4091	2439
الوقود والاضاءه	148	276	179	71	174
الاشاكي السجاد	333	641	244	315	259
التجهيزات المنزليه	107	313	274	212	267
الاوراق والادوات المنزليه	32	66	54	89	56
النقل والمواصلات	1626	1222	1175	2942	1292
التعليم	616	289	405	222	396
الخدمات والرعايه الصحيه	5	235	97	66	96
مواد الزينه	1218	765	579	459	590
مواد النظافه المنزليه	165	78	83	148	89
الثقافه والترفيه	385	1174	420	290	428
مجموع السلع والخدمات الاخرى	9993	8250	6602	10066	6919
انفاق غير استهلاكى	1241	624	923	817	917
متوسط الانفاق	15520	10952	9668	13969	10082

متوسط نصيب الفرد من الانفاق خلال الشهر (بالريال القطري) على مجموعات السلع والخدمات حسب الحالة العملية وجنسية رب الأسرة

1 - قطريون

جدول رقم (33)

المجموع	الأسرة غير نشطين اقتصادياً	العملية لرب الأسرة يعمل باجر	الحالة العملية لرب الأسرة يعمل لحسابه	صاحب عمل	مجموعات السلع والخدمات
45	47	44	41	48	الحبوب ومشتقاتها
112	97	115	63	133	اللحوم
23	24	22	21	29	الأسماك
39	43	39	24	44	اللبن والجبن والبيض
9	10	8	7	14	الزيوت والدهون
45	39	45	45	56	الفواكه
30	30	29	19	37	الخضراوات
4	3	4	5	7	المكسرات
3	2	3	3	2	البقول
13	13	13	5	18	التوابل وملح الطعام
11	12	11	14	10	السكر بأنواعه
10	10	10	6	12	الشاي والبن والكافا
16	16	16	15	15	المشروبات والمرطبات
5	4	5	4	2	التبغ ومنتجاته
36	44	35	35	28	أطعمه أخرى
401	394	399	307	455	مجموع الطعام والشراب
46	39	47	64	35	الملابس الجاهزه
87	-85	85	80	120	التفصيل والتطريز
22	24	22	11	21	الأحذية وأغطيته القدم
442	531	430	302	400	المسكن وملحقاته
5	5	5	4	3	الوقود والأضاءة
49	42	46	185	37	الأثاث والسجاد
53	28	62	76	13	التجهيزات المنزليه
7	11	6	9	3	الأثاث والأدوات المنزلية
247	360	226	241	195	النقل والمواصلات
29	30	28	12	43	التعليم
21	8	24	70	0	الخدمات والرعاية الصحية
104	60	106	220	157	مواد الزينه
16	19	15	12	17	مواد النظافه المنزليه
69	30	70	332	48	الثقافه و الترفيه
1197	1272	1172	1618	1092	مجموع السلع والخدمات الأخرى
104	57	112	91	152	انفاق غير استهلاكي
1702	1723	1683	2016	1699	متوسط الانفاق

متوسط نصيب الفرد من الانفاق خلال الشهر (بالريال القطري) على مجموعات السلع والخدمات حسب الحالة العملية وجمعية رب الأسرة

ب - غير قطريين

جدول رقم (33)

مجموعات السلع والخدمات	صاحب عمل	يعمل لحسابه	الحالة العملية لرب الأسرة يعمل باجر	غير شملين اقتصاديا	المجموع
الحبوب ومشتقاتها	34	33	36	21	35
اللحوم	91	61	68	39	68
الاسماك	27	10	19	7	19
اللبن والجبن والبيض	30	28	38	18	38
الزيوت والدهون	10	11	11	5	11
الفواكه	38	33	41	13	41
الخضروات	27	25	34	17	33
المكسرات	5	3	6	3	5
البقول	3	3	4	3	4
التوابل وملح الطعام	8	7	5	4	5
السكر بأنواعه	10	9	13	4	12
الشاي والبن والكافا	9	8	8	8	8
المشروبات والمرطبات	12	15	21	14	20
التبغ ومنتجاته	9	10	11	5	11
اطعمه اخرى	12	21	36	20	35
مجموع الطعام والشراب	325	277	351	181	345
الملابس الجاهزه	39	18	64	21	62
التفصيل والتطريز	16	23	45	26	43
الاحذية و اغطيه القدم	16	3	20	32	20
المسكن و ملحقاته	334	409	381	262	380
الوقود و الاضاء	45	69	46	51	47
الاشياء السجاد	19	11	40	0	38
التجهيزات المنزليه	3	18	39	0	37
الادوية والادوات المنزلية	1	9	11	2	10
النقل والمواصلات	65	117	192	444	191
التعليم	113	65	95	0	94
الخدمات والرعايه الصحية	0	1	12	0	11
مواد الترفيه	19	14	98	23	93
مواد النظافه المنزليه	13	10	14	10	13
الثقافه و الترفيه	8	27	74	110	72
مجموع السلع والخدمات الاخرى	691	794	1131	981	1111
انفاق غير استهلاكى	40	87	189	645	189
متوسط الانفاق	1056	1158	1671	1807	1645

متوسماً نصيب الفرد من الانفاق خلال الشهر (بالريال القطري) على مجموعات السلع والخدمات حسب الحالة العملية وجسدية رب الأسرة

جدول رقم (33)

ج - المجموع

مجموعات السلع والخدمات	صاحب عمل	يعمل لحسابه	الحالة العملية لرب الأسرة يعمل بأجر	غير نشطين اقتصادياً	المجموع
الحبوب ومشتقاتها	44	37	39	45	39
اللحوم	122	62	85	92	87
الأسماك	28	15	20	22	21
اللبين والجبن والبيض	40	26	38	41	38
الزيوت والدهون	13	9	10	10	10
الفواكه	52	38	43	37	42
الخضروات	35	22	32	29	32
المكسرات	7	4	5	3	5
البقول	2	3	3	2	3
التوابل وملح الطعام	15	6	8	12	9
السكر بأنواعه	10	11	12	12	12
الشاي والبن والكافا	11	7	8	10	9
المشروبات والمرطبات	14	15	19	16	18
التبغ ومنتجاته	4	7	9	4	8
اطعمه أخرى	24	27	36	42	36
مجموع الطعام والشراب	421	289	367	377	369
الملابس الجاهزه	36	39	58	38	55
التفصيل والتطريز	93	49	60	81	62
الأحذية وأغلبه القدم	20	7	21	25	21
المسكن وملحقاته	383	359	399	510	407
الوقود والأضاء	14	39	31	8	29
الأثاث والسجاد	33	91	42	39	43
التجهيزات المنزليه	10	44	47	26	44
الأدوات المنزلية	3	9	9	11	9
النقل والمواصلات	162	174	204	367	215
التعليم	61	41	70	27	66
الخدمات والرعاية الصحية	0	33	16	8	16
مواد الزينة	121	109	101	57	98
مواد النظافة المنزليه	16	11	14	18	14
الثقافه و الترفيه	38	167	73	36	71
مجموع السلع والخدمات الأخرى	990	1172	1145	1251	1150
انفاق غير استهلاكي	123	89	160	102	153
متوسماً الانفاق	1534	1550	1672	1730	1672

الاتفاق خلال الشهر (بالريال القطري) لاسر البحث على مجموعات السلع والخدمات حسب
عدد الافراد ذوي الدخل بالاسرة وجنسية رب الاسرة

1 - قطريون

جدول رقم (34)

المجموع	+5	4	3	2	1	مجموعات السلع والخدمات
141056	13606	16996	20564	37578	52312	الحبوب ومشتقاتها
347570	27087	37150	55903	97264	130166	اللحوم
72674	3941	9099	11701	21085	26848	الاسماك
123744	8141	12003	21389	31651	50560	اللبين والجبن والبيض
27919	1670	2753	4340	7823	11333	الزيوت والدهون
140321	10595	15839	20561	37473	55853	الفواكه
93289	7381	10329	13970	24949	36660	الخضروات
15087	592	1557	3200	4513	5225	المكسرات
9675	438	1052	1214	3254	3717	البقول
43156	2527	4278	7297	11992	17062	التوابل وملح الطعام
36217	4210	4401	4704	8845	14057	السكر بأنواعه
31605	2546	2083	4670	9892	12414	الشاي والبن والكاكاو
51612	3900	6639	8209	12965	19899	المشروبات والمرطبات
15600	1426	2273	2559	3441	5901	التبغ ومشتقاته
113897	7870	22051	15480	28345	40151	اطعمه اخرى
1263422	95930	148503	195761	341070	482158	مجموع الطعام والشراب
142897	14109	14633	27537	29854	56764	الملابس الجاهزه
271504	28604	25219	59602	70354	87725	التفصيل والتطريز
68999	4890	9944	10578	14170	29417	الاحذية واغطيها القدم
1372201	87059	162833	219329	390575	512405	المسكن وملحقاته
15862	977	1786	2359	4537	6203	الوقود والافشاء
153454	8687	16236	29718	36921	61892	الاشاوشالسجاد
167011	15577	37313	24827	35984	53310	التجهيزات المنزليه
23373	1737	2242	2820	8732	7842	الاراقوش الادوات المنزلية
768963	79703	90376	116084	269072	213728	النقل والمواصلات
91156	7795	7698	10617	23687	41359	التعليم
67500	2417	38382	10232	5968	10501	الخدمات والرعايه الصحية
324442	21835	23415	81060	61756	136376	مواد الزينه
50347	5642	6083	7102	12391	19129	مواد النظافه المنزليه
216657	43117	30112	36746	49598	57084	الحقافه و الترفيه
3734366	322149	466272	638611	1013599	1293735	مجموع السلع والخدمات الاخرى
324454	28135	28574	41222	94850	131673	اتفاق غير استهلاكه
5322242	446214	643349	875594	1449519	1907566	المجموع
347	19	30	47	95	156	عدد الاسر
3102	295	381	509	815	1102	عدد الافراد

الانفاق خلال الشهر (بالريال القطري) لاسر البحث على مجموعات السلع والخدمات حسب
عدد الافراد ذوي الدخل بالاسرة وجنسية رب الاسرة

ب - غير قطريين

جدول رقم (34)

المجموع	+5	4	3	2	1	مجموعات السلع والخدمات
146670	11855	5670	11693	34691	82761	الحبوب ومشتقاتها
278892	20209	7936	17607	69697	163443	اللحوم
79243	4825	3693	6835	21250	42640	الاسماك
156105	7556	4142	10536	37761	96110	اللبين والجبن والبيض
45411	2657	2035	3498	11748	25473	الزيوت والدهون
168793	8917	4553	11686	37304	106333	الفواكه
138246	8014	4504	9558	33451	82719	الخضروات
24498	710	420	1877	5588	15903	المكسرات
17606	995	254	1400	4190	10767	البقول
23642	2627	822	1782	4607	13804	التوابل وملح الطعام
52717	2960	1647	4062	12973	31075	السكر بأنواعه
33818	2626	963	2142	8553	19534	الشاي والبن والكاكاو
84720	4843	1781	5457	21754	50885	المشروبات والمرطبات
45656	5419	2935	3792	10430	23080	التبغ ومنتجاته
145854	10948	7325	8008	36023	83550	اطعمه اخرى
1441871	95161	48680	99933	350020	848077	مجموع الطعام والشراب
255119	13492	5105	13286	63361	159875	الملابس الجاهزه
179720	16666	5633	14045	46443	96933	التفصيل والتطريز
83881	6175	1262	4733	21784	49927	الاحذية واغطيه القدم
1557881	42911	28559	68930	413382	1004099	المسكن وملحقاته
194191	13226	9416	11160	49071	111318	الوقود والاضاءه
157895	13129	705	8998	61185	73878	الاشايب والسجاد
154810	10436	2805	14008	41970	85591	التجهيزات المنزليه
44465	1365	409	2611	10314	29766	الادوية الادوات المنزليه
782812	47936	11488	45574	224091	453723	النقل والمواصلات
385348	640	1662	19748	116640	246658	التعليم
48657	4362	1098	5385	12496	25316	الخدمات والرعايه الصحيه
384369	9641	6434	32645	116986	218663	مواد الزينه
57029	2019	1132	3723	15146	35009	مواد النظافه المنزليه
298557	25609	9785	16997	109023	137143	الثقافه والترفيه
4584734	207607	85493	261843	1301892	2727899	مجموع السلع والخدمات الاخرى
777142	134015	9357	83954	193807	356009	انفاق غير استهلاكي
6803747	436783	143530	445730	1845719	3931985	المجموع
854	32	27	58	195	542	عدد الاسر
4097	242	130	367	945	2413	عدد الافراد

الانفاق خلال الشهر (بالريال القطري) لاسر البحث على مجموعات السلع والخدمات حسب
عدد الافراد ذوي الدخل بالاسرة وجنسية رب الاسرة

ج - المجموع

جدول رقم (34)

المجموع	+5	4	3	2	1	مجموعات السلع والخدمات
287726	25461	22666	32257	72269	135073	الحبوب ومشتقاتها
626462	47296	45086	73510	166961	293609	اللحوم
151917	8766	12792	18536	42335	69488	الاسماك
279849	15697	16145	31925	69412	146670	اللبن والجبن والبيض
73330	4327	4788	7838	19571	36806	الزيوت والدهون
309114	19512	20392	32247	74777	162186	الفواكه
231535	15395	14833	23528	58400	119379	الخضروات
39585	1302	1977	5077	10101	21128	المكسرات
27281	1433	1306	2614	7444	14484	البقول
66798	5154	5100	9079	16599	30866	التوابل وملح الطعام
88934	7170	6048	8766	21818	45132	السكر بأنواعه
65423	5172	3046	6812	18445	31948	الشاي والبن والكاكاو
136332	8743	8420	13666	34719	70784	المشروبات والمرطبات
61256	6845	5208	6351	13871	28981	التبغ ومشتقاته
259751	18818	29376	23488	64368	123701	اطعمه اخرى
2705293	191091	197183	295694	691090	1330235	مجموع الطعام والشراب
398016	27601	19738	40823	93215	216639	الملابس الجاهزه
451224	45270	30852	73647	116797	184658	التفصيل والتطريز
152880	11065	11206	15311	35954	79344	الاحذية واغصيه القدم
2930082	129970	191392	288259	803957	1516504	المسكن وملحقاته
210053	14203	11202	13519	53608	117521	الوقود والاضاءه
311349	21816	16941	38716	98106	135770	الاتايش والسجاد
321821	26013	40118	38835	77954	138901	التجهيزات المنزليه
67838	3102	2651	5431	19046	37608	الاخشى الادوات المنزلية
1551775	127639	101864	161658	493163	667451	النقل والمواصلات
476504	8435	9360	30365	140327	288017	التعليم
116157	6779	39480	15617	18464	35817	الخدمات والرعايه الصحية
708811	31476	29849	113705	178742	355039	مواد الزينه
107376	7661	7215	10825	27537	54138	مواد النظافه المنزليه
515214	68726	39897	53743	158621	194227	الثقافه والترفيه
8319100	529756	551765	900454	2315491	4021634	مجموع السلع والخدمات الاخرى
1101596	162150	37931	125176	288657	487682	انفاق غير استهلاكي
12125989	882997	786879	1321324	3295238	5839551	المجموع
1201	51	57	105	290	698	عدد الاسر
7199	537	511	876	1760	3515	عدد الافراد

متوسط نصيب الأسرة من الانفاق خلال الشهر (بالريال القطري) على مجموعات السلع والخدمات حسب
عددا الافراد ذوي الدخل بالاسرة وجنسية رب الاسرة

1 - قطريون

جدول رقم (35)

المجموع	+5	4	3	2	1	مجموعات السلع والخدمات
406	716	566	437	395	335	الحبوب ومشتقاتها
1001	1425	1238	1189	1023	834	اللحوم
209	207	303	248	221	172	الاسماك
356	428	400	455	333	324	اللبن والجبن والبيض
80	87	91	92	82	72	الزيوت والدهون
404	557	527	437	394	358	الفواكه
268	388	344	297	262	235	الخضروات
43	31	51	68	47	33	المكسرات
27	23	35	25	34	23	البقول
124	133	142	155	126	109	التوابل وملح الطعام
104	221	146	100	93	90	المكر بأنواعه
91	134	69	99	104	79	الشاي والبن والكاكاو
148	205	221	174	136	127	المشروبات والمرطبات
44	75	75	54	36	37	التبغ ومنتجاته
328	414	735	329	298	257	اطعمه اخرى
3633	5044	4943	4159	3584	3085	مجموع الطعام والشراب
411	742	487	585	314	363	الملابس الجاهزه
782	1505	840	1268	740	562	التفصيل والتطريز
198	257	331	225	149	188	الاحذية واغصيه القدم
3954	4582	5427	4666	4111	3284	المسكن وملحقاته
45	51	59	50	47	39	الوقود والاضاءه
442	457	541	632	388	396	الاشاوش السجار
481	819	1243	528	378	341	التجهيزات المنزليه
67	91	74	60	91	50	الاواني والادوات المنزليه
2216	4194	3012	2469	2832	1370	النقل والمواصلات
262	410	256	225	249	265	التعليم
194	127	1279	217	62	67	الخدمات والرعايه الصحيه
934	1149	780	1724	650	874	مواد الزينه
145	296	202	151	130	122	مواد النظافه المنزليه
624	2269	1003	781	522	365	الثقافه والترفيه
10755	16949	15534	13581	10663	8286	مجموع السلع والخدمات الاخرى
935	1480	952	877	998	844	انفاق غير استهلاكى
15323	23473	21429	18617	15245	12215	متوسط الانفاق

متوسط نصيب الاسرة من الانفاق خلال الشهر (بالريال القطري) على مجموعات السلع والخدمات حسب
عدد الافراد ذوي الدخل بالاسرة وجنسية رب الاسرة

ب - غير قطريين

جدول رقم (35)

مجموعات السلع والخدمات	1	2	3	4	+5	المجموع
الحبوب ومشتقاتها	152	177	201	210	370	171
اللحوم	301	357	303	293	631	326
الاسماك	78	108	117	136	150	92
اللبن والجبن والبيض	177	193	181	153	236	182
الزيوت والدهون	46	60	60	75	83	53
الفواكه	196	191	201	168	278	197
الخضروات	152	171	164	166	250	161
المكسرات	29	28	32	15	22	28
البقول	19	21	24	9	31	20
التوابل وملح الطعام	25	23	30	30	82	27
السكر بأنواعه	57	66	70	61	92	61
الشاي والبن والكافا	36	43	36	35	82	39
المشروبات والمربطات	93	111	94	65	151	99
التبغ ومنتجاته	42	53	65	108	169	53
اطعمه اخرى	154	184	138	271	342	170
مجموع الطعام والشراب	1557	1786	1716	1795	2969	1679
الملابس الجاهزه	294	324	229	189	421	298
التفصيل والتطريز	178	238	242	208	520	210
الاحذية واطرافها	92	111	81	46	192	98
المسكن وملحقاته	1852	2119	1188	1057	1340	1824
الوقود والاضاءه	205	251	192	348	413	227
الاثاث والسجاد	136	313	155	26	410	184
التجهيزات المنزليه	157	215	241	103	326	181
الاواني والادوات المنزلية	54	52	45	15	42	52
النقل والمواصلات	837	1149	785	425	1498	916
التعليم	455	598	340	61	20	451
الخدمات والرعايه الصحية	46	64	92	40	136	56
مواد الزينه	403	599	562	238	301	450
مواد النظافه المنزليه	64	77	64	41	63	66
الثقافه والترفيه	253	559	293	362	800	349
مجموع السلع والخدمات الاخرى	5026	6669	4509	3159	6482	5362
انفاق غير استهلاكي	656	993	1447	346	4187	910
متوسط الانفاق	7239	9448	7672	5300	13638	7951

متوسط نصيب الاسرة من الانفاق خلال الشهر (بالريال القطري) على مجموعات السلع والخدمات حسب
عدد الافراد ذوي الدخل بالاسرة وجنسية رب الاسرة

ج - المجموع

جدول رقم (35)

المجموع	+5	4	3	2	1	مجموعات السلع والخدمات
239	499	397	307	249	193	الحبوب ومشتقاتها
521	927	790	700	575	420	اللحوم
126	171	224	176	145	99	الاسماك
233	307	283	304	239	210	اللبن والجبن والبيض
61	84	84	74	67	52	الزيوت والدهون
257	382	357	307	257	232	الفواكه
192	301	260	224	201	171	الخضروات
32	25	34	48	34	30	المكسرات
22	28	22	24	25	20	البقول
55	101	89	86	57	44	التوابل وملح الطعام
74	140	106	83	75	64	السكر بأنواعه
54	101	53	64	63	45	الشاي والبن والكافا
113	171	147	130	119	101	المشروبات والمرطبات
51	134	91	60	47	41	التبغ ومنتجاته
216	368	515	223	221	177	اطعمه اخرى
2246	3739	3452	2810	2374	1899	مجموع الطعام والشراب
331	541	346	388	321	310	الملابس الجاهزه
375	887	541	701	402	264	التفصيل والتطريز
127	216	196	145	123	113	الاحذية وغطيه القدم
2439	2548	3357	2745	2772	2172	المسكن وملحقاته
174	278	196	128	184	168	الوقود والاضاءه
259	427	297	368	338	194	الاشياء والسجاد
267	510	703	369	268	198	التجهيزات المنزليه
56	60	46	51	65	53	الادوية والادوات المنزليه
1292	2502	1787	1539	1700	956	النقل والمواصلات
396	165	164	289	483	412	التعليم
96	132	692	148	63	51	الخدمات والرعايه الصحيه
590	617	523	1082	616	508	مواد الزينه
89	150	126	103	94	77	مواد النظافه المنزليه
428	1347	699	511	546	278	الثقافه والترفيه
6919	10380	9673	8567	7975	5754	مجموع السلع والخدمات الاخرى
917	3179	665	1192	995	698	انفاق غير استهلاكي
10082	17298	13790	12569	11344	8351	متوسط الانفاق

متوسط نصيب الفرد من الانفاق خلال الشهر (بالريال القطري) على مجموعات السلع والخدمات حسب
عدد الافراد ذوي الدخل بالاسرة وجنسية رب الاسرة

جدول رقم (36)

1 - قطريون

مجموعات السلع والخدمات	1	2	3	4	+5	المجموع
الحبوب ومشتقاتها	47	46	40	44	46	45
اللحوم	118	119	109	97	91	112
الاسماك	24	25	22	23	13	23
اللبين والجبين والبيض	45	38	42	31	27	39
الزيوت والدهون	10	9	8	7	5	9
الفواكه	50	45	40	41	35	45
الخضروات	33	30	27	27	25	30
المكسرات	4	5	6	4	2	4
البقول	3	3	2	2	1	3
التوابل وملح الطعام	15	14	14	11	8	13
السكر بأنواعه	12	10	9	11	8	11
الشاي والبن والكافا	11	12	9	5	8	10
المشروبات والمربطات	18	15	16	17	13	16
التبغ ومختجاته	5	4	5	5	4	5
اطعمه اخرى	36	34	30	57	26	36
مجموع الطعام والشراب	431	409	379	382	318	401
الملابس الجاهزه	51	36	54	38	47	46
التفصيل والتطريز	79	86	117	66	96	87
الحذيه واغطيه القدم	26	17	20	26	16	22
المسكن وملحقاته	464	479	430	427	295	442
الوقود والاضاءه	5	5	4	4	3	5
الاشغال والسجاد	56	45	58	42	29	49
التجهيزات المنزليه	48	44	48	97	52	53
الادوات المنزليه	7	10	5	5	5	7
النقل والمواصلات	193	330	228	237	270	247
التعليم	37	29	20	20	26	29
الخدمات والرعايه الصحيه	9	7	20	100	8	21
مواد الزينه	123	75	159	61	74	104
مواد النظافه المنزليه	17	15	13	15	19	16
الثقافه والترفيه	51	60	72	79	146	69
مجموع السلع والخدمات الاخرى	1166	1238	1248	1217	1086	1197
انفاق غير استهلاكي	119	116	80	74	95	104
متوسط الانفاق	1716	1763	1707	1673	1499	1702

متوسط نصيب الفرد من الانفاق خلال الشهر (بالريال القطري) على مجموعات السلع والخدمات حسب عدد الافراد ذوي الدخل بالاسرة وجنسية رب الاسرة

ب - غير قطريين

جدول رقم (36)

المجموع	+5	4	عدد الافراد ذوي الدخل بالاسرة 3	2	1	مجموعات السلع والخدمات
35	48	43	31	36	34	الحبوب ومشتقاتها
68	83	61	47	73	67	اللحوم
19	19	28	18	22	17	الاسماك
38	31	31	28	39	39	اللبين والجبين والبيض
11	10	15	9	12	10	الزيوت والدهون
41	36	35	31	39	44	الفواكه
33	33	34	26	35	34	الخضروات
5	2	3	5	5	6	المكسرات
4	4	1	3	4	4	البقول
5	10	6	4	4	5	التوابل وملح الطعام
12	12	12	11	13	12	السكر بأنواعه
8	10	7	5	9	8	الشاي والبن والكاكاو
20	20	13	14	23	21	المشروبات والمرطبات
11	22	22	10	11	9	التبغ ومنتجاته
35	45	56	21	38	34	اطعمه اخرى
345	385	367	263	363	344	مجموع الطعام والشراب
62	55	39	36	67	66	الملابس الجاهزه
43	68	43	38	49	40	التفصيل والتطريز
20	25	9	12	23	20	الاحذية وغطيه القدم
380	177	219	187	437	416	المسكن وملحقاته
47	54	72	30	51	46	الوقود والاضاءه
38	54	5	24	64	30	الاثاث والسجاد
37	43	21	38	44	35	التجهيزات المنزليه
10	5	3	7	10	12	الاوراق والادوات المنزليه
191	198	88	124	237	188	النقل والمواصلات
94	2	12	53	123	102	التعليم
11	18	8	14	13	10	الخدمات والرعايه الصحيه
93	39	49	88	123	90	مواد الزينه
13	8	8	10	16	14	مواد النظافه المنزليه
72	105	75	46	115	56	الثقافه والترفيه
1111	851	651	707	1372	1125	مجموع السلع والخدمات الاخرى
189	553	71	228	205	147	انفاق غير استهلاكي
1645	1789	1089	1198	1940	1616	متوسط الانفاق

متوسط نصيب الفرد من الانفاق خلال الشهر (بالريال القطري) على مجموعات السلع والخدمات حسب
عدد الافراد ذوي الدخل بالاسرة وجنسية رب الاسرة

ج - المجموع

جدول رقم (36)

المجموع	+5	4	3	2	1	مجموعات السلع والخدمات
39	47	44	36	41	38	الحبوب ومشتقاتها
87	88	88	83	94	83	اللحوم
21	16	25	21	24	19	الاسماك
38	29	31	36	39	41	اللبن والجبن والبيض
10	8	9	8	11	10	الزيوت والدهون
42	36	39	36	42	46	الفواكه
32	28	29	26	33	33	الخضروات
5	2	3	5	5	6	المكسرات
3	2	2	2	4	4	البقول
9	9	9	10	9	8	التوابل وملح الطعام
12	13	11	10	12	12	السكر بأنواعه
9	9	5	7	10	9	الشاي والبن والكافا
18	16	16	15	19	20	المشروبات والمرطبات
8	12	10	7	7	8	التبغ ومنتجاته
36	35	57	26	36	35	اطعمه اخرى
369	350	378	328	386	372	مجموع الطعام والشراب
55	51	38	46	52	61	الملابس الجاهزه
62	84	60	84	66	52	التفصيل والتطريز
21	20	21	17	20	22	الاحذية وغطيه القدم
407	242	374	329	456	431	المسكن وملحقاته
29	26	21	15	30	33	الوقود والاضاءه
43	40	33	44	55	38	الاشغال والسجاد
44	48	78	44	44	39	التجهيزات المنزليه
9	5	5	6	10	10	الاواني والادوات المنزليه
215	237	199	184	280	189	النقل والمواصلات
66	15	18	34	79	81	التعليم
16	12	77	17	10	10	الخدمات والرعايه الصحيه
98	58	58	129	101	101	مواد الزينه
14	14	14	12	15	15	مواد النظافه المنزليه
71	127	78	61	90	55	الثقافه والترفيه
1150	979	1074	1022	1308	1137	مجموع السلع والخدمات الاخرى
153	301	74	142	164	138	انفاق غير استهلاكي
1672	1630	1526	1492	1858	1647	متوسط الانفاق

الانفاق خلال الشهر (بالريال القطري) لاسر البحث علم مجموعات السلع والخدمات حسب
حجم الاسرة وجنسية رب الاسرة

1 - قطريون

جدول رقم (37)

المجموع	+ 14	13-12	11-10	9-8	حجم الاسرة 7-6	5-4	3-2	1	مجموعات السلع والخدمات
141056	33810	21051	20946	29376	21087	10065	4098	623	الحبوب ومشتقاتها
347570	78466	50929	46545	84675	46095	28511	10835	1514	اللحوم
72674	16418	9815	8861	16073	10122	6982	3915	488	الاسماك
123744	27361	17236	19446	28407	17293	9332	3931	738	اللبن والجبن والبيض
27919	6015	4239	3856	6633	3816	2316	853	191	الزيوت والدهون
140321	28939	19640	19998	30709	24103	11940	4479	513	الفواكه
93289	19703	12945	12684	21156	14058	8425	3715	603	الخضروات
15087	3235	2013	2534	2890	2246	1471	672	26	المكسرات
9675	1718	1339	1434	2266	1393	1172	332	21	البقول
43156	9371	6077	7431	8089	6683	3162	2275	68	التوابل وملح الطعام
36217	7969	7332	4017	6624	5388	3076	1554	257	المكسرات بأنواعه
31605	6754	5929	5678	6841	3599	1821	782	201	الشاي والبن والكافور
51612	11879	7541	7198	11070	7233	4613	1539	539	المشروبات والمرطبات
15600	2715	2409	2291	4079	1898	907	979	322	التبغ ومشتقاته
113897	33480	17358	16870	20070	13338	8335	2194	2252	اطعمه اخرى
1263422	287833	185853	179789	278958	178352	102128	42153	8356	مجموع الطعام والشراب
142897	33494	16625	20823	32479	22320	11885	4948	323	الملابس الجاهزه
271504	50046	39652	49920	45351	54257	24537	7232	509	التفصيل والتطريز
68999	15833	8570	9074	18133	10071	5412	1639	267	الاحذية واغصية القدم
1372201	225878	211788	161390	308032	239428	151357	62566	11762	الممكن وملحقاته
15862	2839	1939	2375	3059	3150	1767	661	72	الوقود والاضاءه
153454	30095	25123	19430	34418	27277	14743	1500	868	الاثاث والسجاد
167011	22911	32169	33517	34204	35507	4570	3971	162	التجهيزات المنزليه
23373	6743	2697	3199	4435	3662	1968	653	16	الاخشاب والادوات المنزليه
768963	143924	93909	88405	185854	116848	119590	18565	1868	النقل والمواصلات
91156	15357	16343	17239	27864	8432	5094	510	317	التعليم
67500	2346	38480	4520	14306	4326	566	2849	107	الخدمات والرعايه الصحيه
324442	60771	27081	32865	69266	68304	57843	7610	702	مواد الزينه
50347	10067	8583	7446	10724	7105	4375	1842	205	مواد النظافه المنزليه
216657	52326	18814	30449	35832	43357	29541	2512	3826	الثقافه والترفيه
3734366	672630	541773	480652	823957	644044	433248	117058	21004	مجموع السلع والخدمات الاخرى
324454	50630	26993	44338	63313	76783	38541	21630	2226	انفاق غير استهلاك
5322242	1011093	754619	704779	1166228	899179	573917	180841	31586	المجموع
347	47	41	45	72	67	42	24	9	عدد الاسر
3102	817	512	472	608	428	191	65	9	عدد الافراد

الاتفاق خلال الشهر (بالريال القطري) لاسر البحث على مجموعات السلع والخدمات حسب
حجم الاسرة وجنسية رب الاسرة

ب - غير قطريين

جدول رقم (37)

المجموع	+ 14	13-12	11-10	9-8	حجم الاسرة 7-6	5-4	3-2	1	مجموعات السلع والخدمات
146670	4378	7152	7768	19029	30689	48475	23183	5996	الحبوب ومشتقاتها
278892	4355	11572	17593	35082	63756	92931	45216	8387	اللحوم
79243	1631	3150	3980	7332	15873	28662	15295	3320	الاسماك
156105	2957	5319	8368	17033	37873	53729	25127	5699	اللبن والجبن والبيض
45411	955	1599	3064	5737	10744	14358	7212	1742	الزيوت والدهون
168793	2513	5650	10037	21025	42081	54917	25957	6613	الفواكه
138246	2424	4767	7572	15482	31766	46690	24508	5037	الخضروات
24498	315	426	1342	2176	6336	8780	4017	1106	المكسرات
17606	607	614	1600	1814	4274	5324	2740	633	البقول
23642	1051	773	1411	3404	5324	6487	3946	1246	التوابل وملح الطعام
52717	1003	1646	3167	7135	14651	16022	7133	1960	السكر بأنواعه
33818	975	1186	1648	3043	7314	11166	6678	1808	الشاي والبن والكاكاو
84720	877	2232	3583	7472	16687	31163	17566	5140	المشروبات والمرطبات
45656	1055	1023	1568	4553	7768	13350	10997	5342	التبغ ومنتجاته
145854	1183	6486	7697	14679	23956	50007	25892	15954	اطعمه اخرى
1441871	26279	53595	80398	164996	319092	482061	245467	69983	مجموع الطعام والشراب
255119	3512	6041	8368	23726	64314	89203	49873	10082	الملابس الجاهزه
179720	3601	10290	11851	16015	44960	57336	30806	4861	التفصيل والتطريز
83881	1660	4345	3626	10901	17411	28358	13365	4215	الاحذية واغصيه القدم
1557881	15940	28228	64773	128061	333752	567711	331992	87424	المسكن وملحقاته
194191	4744	6222	9507	21906	46175	70819	28103	6715	الوقود والاضاءه
157895	10412	7804	2341	5233	44947	61130	21939	4089	الاثاث والسجاد
154810	3427	5428	12791	25162	24612	42148	36501	4741	التجهيزات المنزليه
44465	1290	1949	821	2711	9010	19144	8476	1064	الادوية والادوات المنزلية
782812	11550	29355	58964	69944	141676	251831	182508	36984	النقل والمواصلات
385348	54	10969	8593	41700	98378	170359	46305	8990	التعليم
48657	1034	2982	1421	3522	11430	14436	10570	3262	الخدمات والرعايه الصحية
384369	2151	45913	24268	14009	65045	126812	89503	16668	مواد الزينه
57029	1071	1422	3585	6874	12512	18843	10636	2086	مواد النظافه المنزليه
298557	7912	7450	5172	32760	60780	106019	62515	15949	الثقافه والترفيه
4584734	68358	168398	216081	402524	975002	1624149	923092	207130	مجموع السلع والخدمات الاخرى
777142	10532	38975	22407	89039	188830	233629	113596	80134	اتفاق غير استهلاكي
6803747	105169	260968	318886	656559	1482924	2339839	1282155	357247	المجموع
854	7	18	34	67	163	274	194	97	عدد الاسر
4097	110	225	353	556	1048	1218	490	97	عدد الافراد

الانفاق خلال الشهر (بالريال القطري) لاسر البحث على مجموعات السلع والخدمات حسب
حجم الاسرة وجنسية رب الاسرة

ج - المجموع

جدول رقم (37)

المجموع	+ 14	13-12	11-10	9-8	حجم الاسرة 7-6	5-4	3-2	1	مجموعات السلع والخدمات
287726	38188	28203	28714	48405	51776	58540	27281	6619	الحبوب ومشتقاتها
626462	82821	62501	64138	119757	109851	121442	56051	9901	اللحوم
151917	18049	12965	12841	23405	25995	35644	19210	3808	الاسماك
279849	30318	22555	27814	45440	55166	63061	29058	6437	اللبن والجبن والبيض
73330	6970	5838	6920	12370	14560	16674	8065	1933	الزيوت والدهون
309114	31452	25290	30035	51734	66184	66857	30436	7126	الفواكه
231535	22127	17712	20256	36638	45824	55115	28223	5640	الخضروات
39585	3550	2439	3876	5066	8582	10251	4689	1132	المكسرات
27281	2325	1953	3034	4080	5667	6496	3072	654	المقولات
66798	10422	6850	8842	11493	12007	9649	6221	1314	التوابل وملح الطعام
88934	8972	8978	7184	13759	20039	19098	8687	2217	السكر بانشواعه
65423	7729	7115	7326	9884	10913	12987	7460	2009	الشاي والبن والكافاي
136332	12756	9773	10781	18542	23920	35776	19105	5679	المشروبات والمرببات
61256	3770	3432	3859	8632	9666	14257	11976	5664	التبغ ومنتجاته
259751	34663	23844	24567	34749	37294	58342	28086	18206	اطعمه اخرى
2705293	314112	239448	260187	443954	497444	584189	287620	78339	مجموع الطعام والشراب
398016	37006	22666	29191	56205	86634	101088	54821	10405	الملابس الجاهزه
451224	53647	49942	61771	61366	99217	81873	38038	5370	التفصيل والتطريز
152880	17493	12915	12700	29034	27482	33770	15004	4482	الاحذية وغطيه القدم
2930082	241818	240016	226163	436093	573180	719068	394558	99186	المسكن وملحقاته
210053	7583	8161	11882	24965	49325	72586	28764	6787	الوقود والاضاءه
311349	40507	32927	21771	39651	72224	75873	23439	4957	الاشاش والسجاد
321821	26338	37597	46308	59366	60119	46718	40472	4903	التجهيزات المنزليه
67838	8033	4646	4020	7146	12672	21112	9129	1080	الاوراق والادوات المنزليه
1551775	155474	123264	147369	255798	258524	371421	201073	38852	النقل والمواصلات
476504	15411	27312	25832	69564	106810	175453	46815	9307	التعليم
116157	3380	41462	5941	17828	15756	15002	13419	3369	الخدمات والرعايه الصحيه
708811	62922	72994	57133	83275	133349	184655	97113	17370	مواد الزينه
107376	11138	10005	11031	17598	19617	23218	12478	2291	مواد النظافه المنزليه
515214	60238	26264	35621	68592	104137	135560	65027	19775	الثقافه والترفيه
8319100	740988	710171	696733	1226481	1619046	2057397	1040150	228134	مجموع السلع والخدمات الاخرى
1101596	61162	65968	66745	152352	265613	272170	135226	82360	انفاق غير استهلاكي
12125989	1116262	1015587	1023665	1822787	2382103	2913756	1462996	388833	المجموع
1201	54	59	79	139	230	316	218	106	عدد الاسر
7199	927	737	825	1164	1476	1409	555	106	عدد الافراد

متوسط نصيب الأسرة من الانفاق خلال الشهر (بالريال القطري) على مجموعات السلع والخدمات حسب
حجم الأسرة وجنسية رب الأسرة

1 - قطريون

جدول رقم (38)

المجموع	+ 14	13-12	11-10	9-8	حجم الأسرة 7-6	5-4	3-2	1	مجموعات السلع والخدمات
406	719	513	465	408	314	239	170	69	الحبوب ومشتقاتها
1001	1669	1242	1034	1176	687	678	451	160	اللحوم
209	349	239	196	223	151	166	163	54	الأسماك
356	582	420	432	394	258	222	163	82	اللبن والجبن والمبيض
80	127	103	85	92	56	55	35	21	الزيوت والدهون
404	615	479	444	426	359	284	186	57	الفواكه
268	419	315	281	293	209	200	154	67	الخضروات
43	68	49	56	40	33	35	28	2	المكسرات
27	36	32	31	31	20	27	13	2	البقول
124	199	148	165	112	99	75	94	7	التوابل وملح الطعام
104	169	178	89	92	80	73	64	28	المكر باخواعه
91	143	144	126	95	53	43	32	22	الشاي والبن والكاكاو
148	252	183	159	153	107	109	64	59	المشروبات والمرطبات
44	57	58	50	56	28	21	40	35	التبغ ومنتجاته
328	712	423	374	278	199	198	91	250	اطعمه اخرى
3633	6116	4526	3987	3869	2653	2425	1748	923	مجموع الطعام والشراب
411	712	405	462	451	333	282	206	35	الملابس الجاهزه
782	1064	967	1109	629	809	584	301	56	التفصيل والتطريز
198	336	209	201	251	150	128	68	29	الأحذية وأغذية القدم
3954	4805	5165	3586	4278	3573	3603	2606	1306	المسكن وملحقاته
45	60	47	52	42	47	42	27	8	الوقود والأفءه
442	640	612	431	478	407	351	62	96	الأثاث والمجار
481	487	784	744	475	529	108	165	18	التجهيزات المنزليه
67	143	65	71	61	54	46	27	1	الأواني والأدوات المنزلية
2216	3062	2290	1964	2581	1744	2847	773	207	النقل والمواصلات
262	326	398	383	387	125	121	21	35	التعليم
194	49	938	100	198	64	13	118	11	الخدمات والرعايه المعية
934	1293	660	730	962	1019	1377	317	78	مواد الزينه
145	214	209	165	148	106	104	76	22	مواد الحظافه المنزليه
624	1113	458	676	497	647	703	104	425	الحظافه و الحرفيه
10755	14304	13207	10674	11438	9607	10309	4871	2327	مجموع السلع والخدمات الأخرى
935	1077	658	985	879	1146	917	901	247	انفاق غير استهلاكى
15323	21497	18391	15646	16186	13406	13651	7520	3497	متوسط الانفاق

متوسط نصيب الأسرة من الانفاق خلال الشهر (بالريال القطري) على مجموعات السلع والخدمات حسب حجم الأسرة وجنسية رب الأسرة

ب - غير قطريين

جدول رقم (38)

المجموع	+ 14	13-12	11-10	9-8	حجم الأسرة 7-6	5-4	3-2	1	مجموعات السلع والخدمات
171	625	397	228	284	188	176	119	61	الحبوب ومشتقاتها
326	622	642	517	523	391	339	233	86	اللحوم
92	233	175	117	109	97	104	78	34	الأسماك
182	422	295	246	254	232	196	129	58	اللبن والجبن والبيض
53	136	88	90	85	65	52	37	17	الزيوت والدهون
197	359	313	295	313	258	200	133	68	الفواكه
161	346	264	222	231	194	170	126	51	الخضروات
28	45	23	39	32	38	32	20	11	المكسرات
20	86	34	47	27	26	19	14	6	البقول
27	150	42	41	50	32	23	20	12	التوابل وملح الطعام
61	143	91	93	106	89	58	36	20	المكر بأنواعه
39	139	65	48	45	44	40	34	18	الشاي والبن والكافيه
99	125	124	105	111	102	113	90	52	المشروبات والمرطبات
53	150	56	46	67	47	48	56	55	التبغ ومنتجاته
170	169	360	226	219	146	182	133	164	اطعمه اخرى
1679	3750	2969	2360	2456	1949	1752	1258	713	مجموع الطعام والشراب
298	501	335	246	354	394	325	257	103	الملابس الجاهزه
210	514	571	348	239	275	209	158	50	التفصيل والتطريز
98	237	241	106	162	106	103	68	43	الأحذية وأغطية القدم
1824	2277	1568	1905	1911	2047	2071	1711	901	المسكن و ملحقاته
227	677	345	279	326	283	258	144	69	الوقود و الاضاءه
184	1487	433	68	78	275	223	113	42	الأثاث والسجاد
181	489	301	376	375	150	153	188	48	التجهيزات المنزليه
52	184	108	24	40	55	69	43	10	الأدوات المنزلية
916	1650	1630	1734	1043	869	919	940	381	التنقل والمواصلات
451	7	609	252	622	603	621	238	92	التعليم
56	147	165	41	52	70	52	54	33	الخدمات والرعايه الصحيه
450	307	2550	713	209	399	462	461	171	مواد الزينه
66	153	79	105	102	76	68	54	21	مواد النظافه المنزليه
349	1130	413	152	488	372	386	322	164	الثقافه و الترفيه
5362	9760	9348	6349	6001	5974	5919	4751	2128	مجموع السلع والخدمات الاخرى
910	1504	2165	659	1328	1158	852	585	826	انفاق غير استهلاكى
7951	15014	14482	9368	9785	9081	8523	6594	3667	متوسط الانفاق

متوسط نصيب الاسرة من الانفاق خلال الشهر (بالريال القطري) على مجموعات السلع والخدمات حسب حجم الاسرة وجنسية رب الاسرة

جدول رقم (38)

ج - المجموع

المجموع	+ 14	13-12	11-10	9-8	حجم الاسرة 7-6	5-4	3-2	1	مجموعات السلع والخدمات
239	707	478	363	348	225	185	125	62	الحبوب ومشتقاتها
521	1533	1059	811	861	477	384	257	93	اللحوم
126	334	219	162	168	113	112	88	35	الاسماك
233	561	382	352	326	239	199	133	60	اللبن والجبن والبيض
61	129	98	87	88	63	52	36	18	الزيوت والدهون
257	582	428	380	372	287	211	139	67	الفواكه
192	409	300	256	263	199	174	129	53	الخضروات
32	65	41	49	36	37	32	21	10	المكسرات
22	43	33	38	29	24	20	14	6	البقول
55	193	116	111	82	52	30	28	12	التوابل وملح الطعام
74	166	152	90	98	87	60	39	20	السكر بأنواعه
54	143	120	92	71	47	41	34	18	الشاي والبن والكافاي
113	236	165	136	133	104	113	87	53	المشروبات والمرطبات
51	69	58	48	62	42	45	54	53	التبغ ومنتجاته
216	641	404	310	249	162	184	128	171	اطعمه اخرى
2246	5811	4053	3285	3186	2158	1842	1312	731	مجموع الطعام والشراب
331	685	384	369	404	376	319	251	98	الملابس الجاهزه
375	993	846	781	441	431	259	174	50	التفصيل والنظيرين
127	323	218	160	208	119	106	68	42	الاحذية واغصيه القدم
2439	4478	4068	2862	3137	2492	2275	1809	935	المسكن وملحقاته
174	140	138	150	179	214	229	131	64	الوقود والاضاءه
259	750	558	275	285	314	240	107	46	الاثاث والسجاد
267	487	637	586	427	261	147	185	46	التجهيزات المنزليه
56	148	78	50	51	55	66	41	10	الادوية والادوات المنزلية
1292	2879	2089	1865	1840	1124	1175	922	366	التقني والمواصلات
396	285	462	326	500	464	555	214	87	التعليم
96	62	702	75	128	68	47	61	31	الخدمات والرعايه الصحية
590	1165	1237	723	599	579	584	445	163	مواد الزينه
89	206	169	139	126	85	73	57	21	مواد النظافه المنزليه
428	1115	445	450	493	452	428	298	186	الثقافه و الترفيه
6919	13716	12031	8811	8818	7034	6503	4763	2145	مجموع السلع والخدمات الاخرى
917	1132	1118	844	1096	1154	861	620	776	انفاق غير استهلاكي
10082	20659	17202	12940	13100	10346	9206	6695	3652	متوسط الانفاق

متوسط نصيب الفرد من الانفاق خلال الشهر (بالريال القطري) على مجموعات السلع والخدمات حسب حجم الاسرة وجنسية رب الاسرة

1 - قطريون

جدول رقم (39)

المجموع	+ 14	13-12	11-10	9-8	حجم الاسرة 7-6	5-4	3-2	1	مجموعات السلع والخدمات
45	41	41	44	48	49	52	63	69	الحبوب ومشتقاتها
112	96	99	98	139	107	149	166	168	اللحوم
23	20	19	18	26	23	36	60	54	الاسماك
39	33	33	41	46	40	48	60	82	اللبن والجبن والبيض
9	7	8	8	10	8	12	13	21	الزيوت والدهون
45	35	38	42	50	56	62	68	57	الفواكه
30	24	25	26	34	32	44	57	67	الخضروات
4	3	3	5	4	5	7	10	2	المكسرات
3	2	2	3	3	3	6	5	2	البقول
13	11	11	15	13	15	16	35	7	التوابل وملح الطعام
11	9	14	8	10	12	16	23	28	السكر بأنواعه
10	8	11	12	11	8	9	12	22	الشاي والبن والكافاي
16	14	14	15	18	16	24	23	59	المشروبات والمرطبات
5	3	4	4	6	4	4	15	35	التبغ ومنتجاته
36	40	33	35	33	31	43	33	250	اطعمه اخرى
401	346	355	374	451	409	528	643	923	مجموع الطعام والشراب
46	40	32	44	53	52	62	76	35	الملابس الجاهزه
87	61	77	105	74	126	128	111	56	التفصيل والتطريز
22	19	16	19	29	23	28	25	29	الاحذية واغصيه القدم
442	276	413	341	506	559	792	962	1306	المسكن وملحقاته
5	3	3	5	5	7	9	10	8	الوقود والاضاءه
49	36	49	41	56	63	77	23	96	الاثاث والسجاد
53	28	62	71	56	82	23	61	18	التجهيزات المنزليه
7	8	5	6	7	8	10	10	1	الاى اى الادوات المنزليه
247	176	183	187	305	273	626	285	207	النقل والمواصلات
29	18	31	36	45	19	26	7	35	التعليم
21	2	75	9	23	10	2	43	11	الخدمات والرعايه الصحيه
104	74	52	69	113	159	302	117	78	مواد الزينه
16	12	16	15	17	16	22	28	22	مواد النظافه المنزليه
69	64	36	64	58	101	154	38	425	الثقافه والشرفيه
1197	817	1050	1012	1347	1498	2261	1796	2327	مجموع السلع والخدمات الاخرى
104	61	52	93	104	179	201	332	247	انفاق غير استهلاكى
1702	1224	1457	1479	1902	2086	2990	2771	3497	متوسط الانفاق

متوسط نصيب الفرد من الانفاق خلال الشهر (بالريال القطري) على مجموعات السلع والخدمات حسب حجم الاسرة وجنسية رب الاسرة

ب - غير قطريين

جدول رقم (39)

المجموع	+ 14	13-12	11-10	9-8	حجم الاسرة 7-6	5-4	3-2	1	مجموعات السلع والخدمات
35	39	31	22	34	29	39	47	61	الحبوب ومشتقاتها
68	39	51	49	63	60	76	92	86	اللحوم
19	14	14	11	13	15	23	31	34	الاسماك
38	26	23	23	30	36	44	51	58	اللبين والجبين والبيض
11	8	7	8	10	10	11	14	17	الزيوت والدهون
41	22	25	28	37	40	45	52	68	الفواكه
33	22	21	21	27	30	38	50	51	الخضروات
5	2	1	3	3	6	7	8	11	المكسرات
4	5	2	4	3	4	4	5	6	البقول
5	9	3	3	6	5	5	8	12	التوابل وملح الطعام
12	9	7	8	12	13	13	14	20	المسكر بأنواعه
8	8	5	4	5	6	9	13	18	الشاي والبن والكافا
20	7	9	10	13	15	25	35	52	المشروبات والمرطبات
11	9	4	4	8	7	10	22	55	التبغ ومنتجاته
35	10	28	21	26	22	41	52	164	اطعمه اخرى
345	229	231	219	290	298	390	494	713	مجموع الطعام والشراب
62	31	26	23	42	61	73	101	103	الملابس الجاهزه
43	32	45	33	28	42	47	62	50	التفصيل والتطريز
20	15	19	10	19	16	23	27	43	الاحذية واغصيه القدم
380	144	125	183	230	318	466	677	901	المسكن وملحقاته
47	43	27	26	39	44	58	57	69	الوقود والاضاءه
38	94	34	6	9	42	50	44	42	الاثاث والسجاد
37	31	24	36	45	23	34	74	48	التجهيزات المنزليه
10	11	8	2	4	8	15	17	10	الاواني والادوات المنزليه
191	105	130	167	125	135	206	372	381	النقل والمواصلات
94	0	48	24	75	93	139	94	92	التعليم
11	9	13	4	6	10	11	21	33	الخدمات والرعايه الصحيه
93	19	204	68	25	62	104	182	171	مواد الزينه
13	9	6	10	12	11	15	21	21	مواد النظافه المنزليه
72	71	33	14	58	57	87	127	164	الثقافه والترفيه
1111	614	742	606	717	922	1328	1876	2128	مجموع السلع والخدمات الاخرى
189	95	173	63	160	180	191	231	826	انفاق غير استهلاكى
1645	938	1146	888	1167	1400	1909	2601	3667	متوسط الانفاق

متوسط نصيب الفرد من الانفاق خلال الشهر (بالريال القطري) على مجموعات السلع والخدمات حسب
حجم الاسرة وجنسية رب الاسرة

جدول رقم (39)

ج - المجموع

المجموع	+ 14	13-12	11-10	9-8	حجم الاسرة 7-6	5-4	3-2	1	مجموعات السلع والخدمات
39	41	38	34	41	35	41	49	62	الحبوب ومشتقاتها
87	89	84	77	102	74	86	100	93	اللحوم
21	19	17	15	20	17	25	34	35	الاسماك
38	32	30	33	39	37	44	52	60	اللبين والجبن والبيض
10	7	7	8	10	9	11	14	18	الزيوت والدهون
42	33	34	36	44	44	47	54	67	الفواكه
32	23	24	24	31	31	39	50	53	الخضروات
5	3	3	4	4	5	7	8	10	المكسرات
3	2	2	3	3	3	4	5	6	البقول
9	11	9	10	9	8	6	11	12	التوابل وملح الطعام
12	9	12	8	11	13	13	15	20	السكر بأنواعه
9	8	9	8	8	7	9	13	18	الشاي والبن والكافا
18	13	13	13	15	16	25	34	53	المشروبات والمرطبات
8	4	4	4	7	6	10	21	53	التبغ ومشتقاته
36	37	32	29	29	25	41	50	171	اطعمه اخرى
369	331	318	306	373	330	408	510	731	مجموع الطعام والشراب
55	39	30	35	48	58	71	98	98	الملابس الجاهزه
62	57	67	74	52	67	58	68	50	التفصيل والتطريز
21	18	17	15	24	18	23	27	42	الاحذية واغصية القدم
407	260	325	274	374	388	510	710	935	المسكن وملحقاته
29	8	11	14	21	33	51	51	64	الوقود والاضاءه
43	43	44	26	34	48	53	42	46	الاتاخي السجاد
44	28	51	56	51	40	33	72	46	التجهيزات المنزليه
9	8	6	4	6	8	14	16	10	الاوراق الادوات المنزليه
215	167	167	178	219	175	263	362	366	النقل والمواصلات
66	16	37	31	59	72	124	84	87	التعليم
16	3	56	7	15	10	10	24	31	الخدمات والرعايه الصحيه
98	67	99	69	71	90	131	174	163	مواد الزينه
14	12	13	13	15	13	16	22	21	مواد النظافه المنزليه
71	64	35	43	58	70	96	117	186	الحفاه و الحرفيه
1150	790	958	839	1047	1090	1453	1867	2145	مجموع السلع والخدمات الاخرى
153	65	89	80	130	179	193	243	776	انفاق غير استهلاك
1672	1186	1365	1225	1550	1599	2054	2620	3652	متوسط الانفاق

الاتفاق خلال الشهر (بالريال القطري) لاسر البحث على مجموعات السلع والخدمات حسب
نوع المسكن وجنسية رب الاسرة

ا - قطريون

جدول رقم (40)

المجموع	اخرى	نوع المسكن شقة	بيت شعبي	بيت عربي	قصر / فيلا	مجموعات السلع والخدمات
141056	517	1488	62213	41491	35347	الحبوب ومشتقاتها
347570	1194	4636	157185	96292	88263	اللحوم
72674	327	816	30871	19805	20855	الاسماك
123744	359	2247	54890	34467	31781	اللبن والجبن والبيض
27919	52	332	12293	7047	8195	الزيوت والدهون
140321	681	2803	59457	39136	38244	الفواكه
93289	384	1410	41432	25394	24669	الخضروات
15087	26	256	6061	4765	3979	المكسرات
9675	30	140	4177	3220	2108	البقول
43156	199	467	20629	13327	8534	التوابل وملح الطعام
36217	281	586	16477	8801	10072	السكر بأنواعه
31605	146	283	15811	8773	6592	الشاي والبن والكافا
51612	289	1059	21336	15434	13494	المشروبات والمرطبات
15600	108	359	6638	4524	3971	التبغ ومنتجاته
113897	147	1652	60323	20549	31226	اطعمه اخرى
1263422	4740	18534	569793	343025	327330	مجموع الطعام والشراب
142897	0	1438	50190	45398	45871	الملابس الجاهزه
271504	748	6879	116923	55405	91549	التفصيل والخطرين
68999	76	1270	26728	17616	23309	الاحذية واغصيه القدم
1372201	3500	17142	566256	276911	508392	المسكن وملحقاته
15862	41	183	6581	5247	3810	الوقود والاضاءه
153454	162	612	70661	47369	34650	الاشايش والسجاد
167011	62	689	71569	39168	55523	التجهيزات المنزليه
23373	264	379	10599	5295	6836	الاي اموال الادوات المنزليه
768963	1046	9558	364295	168861	225203	النقل والمواملات
91156	16	821	37714	22633	29972	التعليم
67500	0	119	47921	9159	10301	الخدمات والرعايه الصحيه
324442	485	6527	90954	94126	132350	مواد الزينه
50347	137	950	22860	13851	12549	مواد النظافه المنزليه
216657	1006	1949	50971	49408	113323	الثقافه والترفيه
3734366	7543	48516	1534222	850447	1293638	مجموع السلع والخدمات الاخرى
324454	957	9500	111670	96067	106260	اتفاق غير استهلاكي
5322242	13240	76550	2215685	1289539	1727228	المجموع
347	3	7	153	94	90	عدد الاسر
3102	13	54	1480	817	738	عدد الافراد

الانفاق خلال الشهر (بالريال القطري) لاسر البحث على مجموعات السلع والخدمات حسب
نوع المسكن وجنسية رب الاسرة

ب - غير قطريين

جدول رقم (40)

المجموع	اخرى	نوع المسكن شقة	بيت شعبي	بيت عربي	قصر / فيلا	مجموعات السلع والخدمات
146670	17357	46063	12952	38078	32220	الحبوب ومشتقاتها
278892	29518	95981	21654	60991	70748	اللحوم
79243	9867	29120	6685	13855	19716	الاسماك
156105	16494	55949	10933	35397	37332	اللبن والجبن والبيض
45411	5883	14988	2905	11677	9958	الزيوت والدهون
168793	14574	64912	11325	38017	39965	الفواكه
138246	14657	50916	9545	29933	33195	الخضروات
24498	1938	10460	1605	3761	6734	المكسرات
17606	1614	6085	2009	4039	3859	البقول
23642	3002	6801	2558	6572	4709	التوابل وملح الطعام
52717	4312	19211	4204	9595	15395	السكر بأنواعه
33818	3820	11625	3391	6544	8438	الشاي والبن والكاكاو
84720	8582	27858	5313	15074	27893	المشروبات والمرطبات
45656	9811	15611	1162	8488	10584	التبغ ومنتجاته
145854	22003	42965	10079	26299	44508	اطعمه اخرى
1441871	163432	498545	106320	308320	365254	مجموع الطعام والشراب
255119	25101	104636	13335	42006	70041	الملابس الجاهزه
179720	16714	63990	18793	43623	36600	التفصيل والتطريز
83881	6642	31051	6077	16812	23299	الاحذية واغلبه القدم
1557881	105615	592921	84826	215466	559053	المسكن وملحقاته
194191	20275	64511	15876	51552	41977	الوقود والاضاءه
157895	8992	63955	17815	19521	47612	الاثاث والسجاد
154810	11371	50450	9843	27536	55610	التجهيزات المنزليه
44465	1974	18555	3266	8259	12411	الاواني الادوات المنزلية
782812	58001	260561	62861	141511	259878	النقل والمواصلات
385348	11463	129575	12904	46849	184557	التعليم
48657	5356	16384	2129	13447	11341	الخدمات والرعايه الصحية
384369	45888	146527	22301	92147	77506	مواد الزينه
57029	4425	20272	3812	11061	17459	مواد النظافه المنزليه
298557	29729	82173	15050	38503	133102	الثقافه والترفيه
4584734	351546	1645561	288888	768293	1530446	مجموع السلع والخدمات الاخرى
777142	139501	290283	33902	149795	163661	انفاق غير استهلاكي
6803747	654479	2434389	429110	1226408	2059361	المجموع
854	163	293	47	176	175	عدد الاسر
4097	451	1349	327	1099	871	عدد الافراد

الانفاق خلال الشهر (بالريال القطري) لاسر البحث على مجموعات السلع والخدمات حسب
نوع الممكن وجنسية رب الاسرة

ج - المجموع

جدول رقم (40)

المجموع	اخرى	نوع الممكن شقة	بيت شعبى	بيت عربى	قصر / فيلا	مجموعات السلع والخدمات
287726	17874	47551	75165	79569	67567	الحبوب ومشتقاتها
626462	30712	100617	178839	157283	159011	اللحوم
151917	10194	29936	37556	33660	40571	الاسماك
279849	16853	58196	65823	69864	69113	اللبن والجبن والبيض
73330	5935	15320	15198	18724	18153	الزيوت والدهون
309114	15255	67715	70782	77153	78209	الفواكه
231535	15041	52326	50977	55327	57864	الخضروات
39585	1964	10716	7666	8526	10713	المكسرات
27281	1644	6225	6186	7259	5967	البقول
66798	3201	7268	23187	19899	13243	التوابل وملح الطعام
88934	4593	19797	20681	18396	25467	المكر بأنواعه
65423	3966	11908	19202	15317	15030	الشاي والبن والكافا
136332	8871	28917	26649	30508	41387	المشروبات والمرطبات
61256	9919	15970	7800	13012	14555	التبغ ومنتجاته
259751	22150	44617	70402	46848	75734	اطعمه اخرى
2705293	168172	517079	676113	651345	692584	مجموع الطعام والشراب
398016	25101	106074	63525	87404	115912	الملابس الجاهزه
451224	17462	70869	135716	99028	128149	التفصيل والحطريز
152880	6718	32321	32805	34428	46608	الحذيه واغطيه القدم
2930082	109115	610063	651082	492377	1067445	المسكن وملحقاته
210053	20316	64694	22457	56799	45787	الوقود والافاء
311349	9154	64567	88476	66890	82262	الاكاشي والسجاد
321821	11433	51139	81412	66704	111133	التجهيزات المنزليه
67838	2238	18934	13865	13554	19247	الاواني الادوات المنزليه
1551775	59047	270119	427156	310372	485081	النقل والهواطلات
476504	11479	130396	50618	69482	214529	التعليم
116157	5356	16503	50050	22606	21642	الخدمات والرعايه الصحيه
708811	46373	153054	113255	186273	209856	مواد الزينه
107376	4562	21222	26672	24912	30008	مواد النظافه المنزليه
515214	30735	84122	66021	87911	246425	الثقافه والترفيه
8319100	359089	1694077	1823110	1618740	2824084	مجموع السلع والخدمات الاخرى
1101596	140458	299783	145572	245862	269921	انفاق غير استهلاكه
12125989	667719	2510939	2644795	2515947	3786589	المجموع
1201	166	300	200	270	265	عدد الاسر
7199	464	1403	1807	1916	1609	عدد الافراد

متوسط نصيب الأسرة من الانفاق خلال الشهر (بالريال القطري) على مجموعات السلع والخدمات حسب نوع الممكن وجنسية رب الأسرة

جدول رقم (41)

1 - قطريون

المجموع	اخرى	نوع الممكن شقة	بيت شعبي	بيت عربي	قصر / فيلا	مجموعات السلع والخدمات
406	172	212	406	441	392	الحبوب ومشتقاتها
1001	398	662	1027	1024	980	اللحوم
209	109	116	201	210	231	الاسماك
356	119	321	358	366	353	اللبين والجبن والبيض
80	17	47	80	74	91	الزيوت والدهون
404	227	400	388	416	424	الفواكه
268	128	201	270	270	274	الخضروات
43	8	36	39	50	44	المكسرات
27	10	20	27	34	23	البقول
124	66	66	134	141	94	التوابل وملح الطعام
104	93	83	107	93	111	السكر بأنواعه
91	48	40	103	93	73	الشاي والبن والكافا
148	96	151	139	164	149	المشروبات والمرطبات
44	36	51	43	48	44	التبغ ومنتجاته
328	49	236	394	218	346	اطعمه اخرى
3633	1576	2642	3716	3642	3629	مجموع الطعام والشراب
411	0	205	328	482	509	الملابس الجاهزه
782	249	982	764	589	1017	التفصيل والتطريز
198	25	181	174	187	258	الاحذيه واغطيه القدم
3954	1166	2448	3701	2945	5648	المسكن وملحقاته
45	13	26	43	55	42	الوقود والاضاءه
442	54	87	461	503	385	الاشاخ والسجاد
481	20	98	467	416	616	التجهيزات المنزليه
67	88	54	69	56	75	الاوانيو الادوات المنزليه
2216	348	1365	2381	1796	2502	النقل والمواصلات
262	5	117	246	240	333	التعليم
194	0	17	313	97	114	الخدمات والرعايه الصحيه
934	161	932	594	1001	1470	مواد الزينه
145	45	135	149	147	139	مواد النظافه المنزليه
624	335	278	333	525	1259	الثقافه والترفيه
10755	2509	6925	10023	9039	14367	مجموع السلع والخدمات الاخرى
935	319	1357	729	1021	1180	انفاق غير استهلاكه
15323	4404	10924	14468	13702	19176	متوسط الانفاق

متوسط نصيب الاسرة من الانفاق خلال الشهر (بالريال القطري) على مجموعات السلع والخدمات حسب
نوع المسكن وجنسية رب الاسرة

ب - غير قطريين

جدول رقم (41)

مجموعات السلع والخدمات	قصر / فيلا	بيت عربي	بيت شعبي	نوع المسكن شقة	اخرى	المجموع
الحبوب ومشتقاتها	184	216	275	157	106	171
اللحوم	404	346	460	327	181	326
الاسماك	112	78	142	99	60	92
اللبن والجبن والبيض	213	201	232	190	101	182
الزيوت والدهون	56	66	61	51	36	53
الفواكه	228	216	240	221	89	197
الخضروات	189	170	203	173	89	161
المكسرات	38	21	34	35	11	28
البقول	22	22	42	20	9	20
التوابل وملح الطعام	26	37	54	23	18	27
المكر بأنواعه	87	54	89	65	26	61
الشاي والبن والكافا	48	37	72	39	23	39
المشروبات والمرطبات	159	85	113	95	52	99
التبغ ومنتجاته	60	48	24	53	60	53
اطعمه اخرى	254	149	214	146	134	170
مجموع الطعام والشراب	2080	1746	2255	1694	995	1679
الملابس الجاهزه	400	238	283	357	153	298
التفصيل والتطريز	209	247	399	218	102	210
الاحذية و اغطيه القدم	133	95	129	105	40	98
المسكن و ملحقاته	3194	1224	1804	2023	647	1824
الوقود و الاضاء	239	292	337	220	124	227
الاثاث والسجاد	272	110	379	218	55	184
التجهيزات المنزليه	317	156	209	172	69	181
الادوية الادوات المنزلية	70	46	69	63	12	52
النقل والمواصلات	1485	804	1337	889	355	916
التعليم	1054	266	274	442	70	451
الخدمات والرعايه الصحية	64	76	45	55	32	56
مواد الزينه	442	523	474	500	281	450
مواد النظافه المنزليه	99	62	81	69	27	66
الثقافه و الترفيه	760	218	320	280	182	349
مجموع السلع والخدمات الاخرى	8738	4357	6140	5611	2149	5362
انفاق غير استهلاكي	935	851	721	990	855	910
متوسط الانفاق	11753	6954	9116	8295	3999	7951

متوسط نصيب الاسرة من الانفاق خلال الشهر (بالريال القطري) على مجموعات السلع والخدمات حسب نوع المسكن وجنسية رب الاسرة

جدول رقم (41)

ج - المجموع

المجموع	اخرى	نوع المسكن شقة	بيت شعبي	بيت عربي	قصر / فيلا	مجموعات السلع والخدمات
239	107	158	375	294	254	الحبوب ومشتقاتها
521	185	335	894	582	600	اللحوم
126	61	99	187	124	153	الاسماك
233	101	193	329	258	260	اللبن والجبن والبيض
61	35	51	75	69	68	الزيوت والدهون
257	91	225	353	285	295	الفواكه
192	90	174	254	204	218	الخضروات
32	11	35	38	31	40	المكسرات
22	9	20	30	26	22	البقول
55	19	24	115	73	49	التوابل وملح الطعام
74	27	65	103	68	96	السكر بأنواعه
54	23	39	96	56	56	الشاي والبن والكافا
113	53	96	133	112	156	المشروبات والمرطبات
51	59	53	39	48	54	التبغ ومنتجاته
216	133	148	352	173	285	اطعمه اخرى
2246	1004	1715	3373	2403	2606	مجموع الطعام والشراب
331	151	353	317	323	437	الملابس الجاهزه
375	105	236	678	366	483	التفصيل والتطريز
127	40	107	164	127	175	الاحذية وغطائه القدم
2439	657	2033	3255	1823	4028	المسكن وملحقاته
174	122	215	112	210	172	الوقود والاضاءه
259	55	215	442	247	310	الاثاث والسجاد
267	68	170	407	247	419	التجهيزات المنزليه
56	13	63	69	50	72	الاواني والادوات المنزلية
1292	355	900	2135	1149	1830	النقل والمواصلات
396	69	434	253	257	809	التعليم
96	32	55	250	83	81	الخدمات والرعايه الصحية
590	279	510	566	689	791	مواد الزينه
89	27	70	133	92	113	مواد النظافه المنزليه
428	185	280	330	325	929	الثقافه والترفيه
6919	2158	5641	9111	5988	10649	مجموع السلع والخدمات الاخرى
917	846	999	727	910	1018	انفاق غير استهلاكي
10082	4008	8355	13211	9301	14273	متوسط الانفاق

متوسط نصيب الفرد من الانفاق خلال الشهر (بالريال القطري) على مجموعات السلع والخدمات حسب نوع المسكن وجنسية رب الأسرة

1 - قطريون

جدول رقم (42)

المجموع	اخرى	نوع المسكن شقة	بيت شعبي	بيت عربي	قصر / فيلا	مجموعات السلع والخدمات
45	39	27	42	50	47	الحبوب ومشتقاتها
112	91	85	106	117	119	اللحوم
23	25	15	20	24	28	الاسماك
39	27	41	37	42	43	اللبن والجبن والبيض
9	4	6	8	8	11	الزيوت والدهون
45	52	51	40	47	51	الفواكه
30	29	26	27	31	33	الخضروات
4	2	4	4	5	5	المكسرات
3	2	2	2	3	2	البقول
13	15	8	13	16	11	التوابل وملح الطعام
11	21	10	11	10	13	المكر باخواعه
10	11	5	10	10	8	الشاي والبن والكافاي
16	22	19	14	18	18	المشروبات والمرطبات
5	8	6	4	5	5	التبغ ومنتجاته
36	11	30	40	25	42	اطعمه اخرى
401	359	335	378	411	436	مجموع الطعام والشراب
46	0	26	33	55	62	الملابس الجاهزه
87	57	127	79	67	124	التفصيل والتطريز
22	5	23	18	21	31	الاحذية واغصيه القدم
442	269	317	382	338	688	المسكن وملحقاته
5	3	3	4	6	5	الوقود والاضاءه
49	12	11	47	57	46	الاشاكنو المسجاد
53	4	12	48	47	75	التجهيزات المنزليه
7	20	7	7	6	9	الارايض والادوات المنزليه
247	80	177	246	206	305	النقل والمواصلات
29	1	15	25	27	40	التعليم
21	0	2	32	11	13	الخدمات والرعايه الصحيه
104	37	120	61	115	179	مواد الزينه
16	10	17	15	16	17	مواد النظافه المنزليه
69	77	36	34	60	153	الثقافه و الترفيه
1197	575	893	1031	1032	1747	مجموع السلع والخدمات الاخرى
104	73	175	75	117	143	انفاق غير استهلاكى
1702	1007	1403	1484	1560	2326	متوسط الانفاق

متوسط نصيب الفرد من الانفاق خلال الشهر (بالريال القطري) على مجموعات السلع والخدمات حسب نوع المسكن وجنسية رب الأسرة

ب - غير قطريين

جدول رقم (42)

المجموع	اخرى	نوع المسكن شقة	بيت شعبي	بيت عربي	قصر / فيلا	مجموعات السلع والخدمات
35	38	34	39	34	36	الحبوب ومشتقاتها
68	65	71	66	55	81	اللحوم
19	21	21	20	12	22	الاسماك
38	36	41	33	32	42	اللبن والجبن والبيض
11	13	11	8	10	11	الزيوت والدهون
41	32	48	34	34	45	الفواكه
33	32	37	29	27	38	الخضروات
5	4	7	4	3	7	المكسرات
4	3	4	6	3	4	البقول
5	6	5	7	5	5	التوابل وملح الطعام
12	9	14	12	8	17	المسكر بأنواعه
8	8	8	10	5	9	الشاي والبن والكافا
20	19	20	16	13	32	المشروبات والمرطبات
11	21	11	3	7	12	التبغ ومنتجاته
35	48	31	30	23	51	اطعمه اخرى
345	355	363	317	271	412	مجموع الطعام والشراب
62	55	77	40	38	80	الملابس الجاهزه
43	37	47	57	39	42	التفصيل والتطريز
20	14	23	18	15	26	الاحذية وغطيه القدم
380	234	439	259	196	641	المسكن وملحقاته
47	44	47	48	46	48	الوقود والاضاءه
38	19	47	54	17	54	الاكاث والسجاد
37	25	37	30	25	63	التجهيزات المنزليه
10	4	13	9	7	14	الادويه والادوات المنزليه
191	128	193	192	128	298	النقل والمواصلات
94	25	96	39	42	211	التعليم
11	11	12	6	12	13	الخدمات والرعايه الصحيه
93	101	108	68	83	88	مواد الزينه
13	9	15	11	10	20	مواد النظافه المنزليه
72	65	60	46	35	152	الثقافه والترفيه
1111	771	1214	877	693	1750	مجموع السلع والخدمات الاخرى
189	309	215	103	136	187	انفاق غير استهلاكى
1645	1435	1792	1297	1100	2349	متوسط الانفاق

متوسط نصيب الفرد من الانفاق خلال الشهر (بالريال القطري) على مجموعات السلع والخدمات حسب
نوع الممكن وجنسية رب الأسرة

جدول رقم (42)

ج - المجموع

المجموع	اخرى	نوع الممكن شقة	بيت شعبي	بيت عربي	قصر / فيلا	مجموعات السلع والخدمات
39	38	33	41	41	41	الحبوب ومشتقاتها
87	66	71	98	82	98	اللحوم
21	21	21	20	17	25	الاسماك
38	36	41	36	36	42	اللبين والجبن والبيض
10	12	10	8	9	11	الزيوت والدهون
42	32	48	39	40	48	الفواكه
32	32	37	28	28	35	الخضروات
5	4	7	4	4	6	المكسرات
3	3	4	3	3	3	البقول
9	6	5	12	10	8	التوابل وملح الطعام
12	9	14	11	9	15	السكر بأنواعه
9	8	8	10	7	9	الشاي والبن والكافا
18	19	20	14	15	25	المشروبات والمرطبات
8	21	11	4	6	9	التبغ ومنتجاته
36	47	31	38	24	47	اطعمه اخرى
369	354	361	366	331	422	مجموع الطعام والشراب
55	54	75	35	45	72	الملابس الجاهزة
62	37	50	75	51	79	التفصيل والتطريز
21	14	23	18	17	28	الاحذية وغطيه القدم
407	235	434	360	256	663	المسكن وملحقاته
29	43	46	12	29	28	الوقود والاضاءه
43	19	46	48	34	51	الاثاث والسجاد
44	24	36	45	34	69	التجهيزات المنزليه
9	4	13	7	7	11	الادوية والادوات المنزلية
215	127	192	236	161	301	التنقل والمواصلات
66	24	92	28	36	133	التعليم
16	11	11	27	11	13	الخدمات والرعايه الصحية
98	99	109	62	97	130	مواد الزينه
14	9	15	14	13	18	مواد النظافه المنزليه
71	66	59	36	45	153	الثقافه والترفيه
1150	766	1201	1003	836	1749	مجموع السلع والخدمات الاخرى
153	302	213	80	128	167	انفاق غير استهلاكى
1672	1422	1775	1449	1295	2338	متوسط الانفاق

الانفاق خلال الشهر (بالريال القطري) لاسر البحث على مجموعات السلع والخدمات حسب فئات الانفاق وجنسية رب الأسرة

1 - قطريون

جدول رقم (43)

المجموع	50000 فاكثر	-45000	-40000	-35000	-30000	القطري -25000	فئات الانفاق -20000	-15000	-10000	-5000	اقل من 5000	مجموعات السلع والخدمات
141056	4025	3432	2246	1249	2927	10294	27647	38273	25712	19833	5418	الحبوب ومشتقاتها
347570	14343	7110	3992	1557	9868	43744	56013	75737	68067	58700	8439	اللحوم
72674	2255	334	563	648	2566	6091	13924	15173	15535	12503	3082	الاسماك
123744	5741	1357	1073	799	4830	9761	18568	29892	23423	24263	4037	اللبن والجبن والبيض
27919	1282	443	194	69	1024	1835	4824	6950	5506	4549	1243	الزيوت والدهون
140321	4560	1607	2268	1258	3331	12128	23650	29549	30112	27151	4707	الفواكه
93289	3670	936	691	611	1998	6839	17039	20800	19697	17498	3510	الخضروات
15087	597	144	216	147	241	1354	3446	3212	3164	2253	313	المكسرات
9675	294	175	187	130	354	511	1768	2356	1304	2308	288	البقول
43156	3164	1035	285	148	737	3426	8280	9797	6927	7910	1447	التوابل وملح الطعام
36217	1255	769	489	324	1012	2111	6892	7111	7946	6760	1548	السكر بأنواعه
31605	1611	272	295	95	558	2707	5711	8242	6205	4826	1083	الشاي والبن والكافاي
51612	2138	860	633	692	1549	4187	7377	11506	11603	9189	1878	المشروبات والمرطبات
15600	588	228	0	299	604	1034	2025	4464	2644	2605	1109	التبغ ومشتقاته
113897	4091	750	1121	3790	5984	8661	23045	21978	24334	17064	3079	اطعمه اخرى
1263422	49614	19452	14253	11816	37583	114683	220209	285040	252179	217412	41181	مجموع الطعام والشراب
142897	4694	2236	5523	4387	4029	22282	18502	34146	27029	18085	1984	الملابس الجاهزه
271504	26958	3572	11899	4858	8443	29636	48978	51306	49650	33446	2758	التفصيل والتطريز
68999	4950	2338	607	856	2588	4959	14860	16879	12911	7234	817	الاحذية واغطيها القدم
1372201	88417	10585	12192	32183	53852	112084	225453	260468	295234	231020	50713	المسكن وملحقاته
15862	353	195	226	69	564	1125	2091	4141	3143	3428	527	الوقود والاضاءه
153454	10131	5656	17546	2426	5174	8590	32818	43522	16397	10843	351	الاشغال السجاد
167011	9656	4307	4017	2753	2585	15759	57321	37904	22200	9978	531	التجهيزات المنزليه
23373	963	65	292	254	133	1254	3043	5850	8229	2915	375	الادوية الادوات المنزلية
768963	131476	8537	6412	17023	50421	88888	131808	121480	128449	72074	12395	التقني المواصلات
91156	963	1222	172	6199	1611	9709	25774	24278	10660	10331	237	التعليم
67500	38177	0	6021	570	1740	1535	7889	7462	2060	1976	70	الخدمات والرعايه الصحية
324442	99237	1725	27632	2521	12381	33743	59458	31070	33162	20821	2692	مواد الزينه
50347	2685	520	635	721	1882	3473	8174	11834	10988	8225	1210	مواد النظافه المنزليه
216657	39838	12336	15664	23994	6731	30743	27162	26956	15394	16448	1391	الثقافه و الترفيه
3734366	458498	53294	108838	98814	152134	363780	663331	677296	635506	446824	76051	مجموع السلع والخدمات الاخرى
324454	11585	21001	3887	5	34302	28554	85317	85572	36288	17223	720	انفاق غير استهلاكى
5322242	519697	93747	126978	110635	224019	507017	968857	1047908	923973	681459	117952	المجموع
347	9	2	3	3	7	19	44	61	74	91	34	عدد الاسر
3102	108	26	35	38	85	194	490	647	690	637	152	عدد الافراد

الانفاق خلال الشهر (بالريال القطري) لاسر البحث على مجموعات السلع والخدمات حسب فئات الانفاق وجنسية رب الاسرة

ب - غير قطريين

جدول رقم (43)

المجموع	فئات الانفاق بالريال القطري										مجموعات السلع والخدمات	
	50000 فاكش	-45000	-40000	-35000	-30000	-25000	-20000	-15000	-10000	-5000		اقل من 5000
146670	1537	2257	703	474	1235	3921	3858	10524	24281	59043	38837	الحبوب ومشتقاتها
278892	3149	2997	1234	2209	4064	7080	9757	21291	53643	115124	58344	اللحوم
79243	171	1296	317	237	1253	1709	3005	6705	13403	32878	18269	الاسماك
156105	818	891	823	936	1543	3735	4897	11853	29752	64435	36422	اللبن والجبن والبيض
45411	222	617	318	256	724	588	1441	3306	8019	18281	11639	الزيوت والدهون
168793	2324	1990	864	724	1600	3294	5981	11989	34752	68379	36896	الفواكه
138246	1027	1165	739	862	1235	3547	4633	10424	25529	55808	33277	الخضروات
24498	217	282	130	59	347	534	1988	3062	5924	9082	2873	المكسرات
17606	19	235	172	124	107	302	779	1383	3800	6963	3722	البقول
23642	276	697	71	72	386	348	882	1957	5002	9427	4524	التوابل وملح الطعام
52717	489	474	195	227	1264	1168	2916	5454	11438	20057	9035	السكر بأنواعه
33818	157	928	252	151	405	697	1503	2913	6774	13079	6959	الشاي والبن والكافا
84720	683	757	287	202	791	2437	4047	6984	19776	33085	15671	المشروبات والمرطبات
45656	205	831	244	327	510	979	1139	3658	7632	16284	13847	التبغ ومنتجاته
145854	846	1342	166	610	1516	5748	6591	12219	32881	50863	33072	اطعمه اخرى
1441871	12140	16759	6515	7470	16980	36087	53417	113722	282606	572788	323387	مجموع الطعام والشراب
255119	5417	2393	1105	2659	6169	8339	9226	35337	62220	89854	32400	الملابس الجاهزه
179720	629	3079	1034	2320	6411	7117	5063	22904	49872	61746	19545	التفصيل والتمريز
83881	3146	1168	861	1582	1620	2031	6524	11070	17273	28024	10582	الاحذية واغطيه القدم
1557881	18678	13462	10817	3508	16321	54051	67191	157000	313675	604649	298529	المسكن وملحقاته
194191	700	1336	85	349	453	4505	7699	14491	32994	83090	48489	الوقود والاضاءه
157895	279	9496	1372	369	5972	36013	13203	21438	24801	35586	8366	الاتاخي والسجار
154810	3017	5953	6754	2121	1207	10208	7563	17613	34777	53137	12460	التجهيزات المنزليه
44465	1699	389	219	1042	1020	1165	3481	6545	9786	14579	4540	الاوراق والادوات المنزلية
782812	49237	23207	5135	40721	28610	48415	28281	91872	149848	241362	76124	النقل والمواصلات
385348	2894	4505	2715	23	4481	24437	37493	50897	112693	122127	23083	التعليم
48657	0	3070	18	8	439	1765	3307	6161	9899	15528	8462	الخدمات والرعايه الصحيه
384369	1963	27618	1091	15650	11196	9575	29545	64751	86856	106241	29883	مواد الزينه
57029	504	526	287	424	582	1717	3691	5322	12810	21583	9583	مواد النظافه المنزليه
298557	2259	7433	306	5058	19892	27907	36341	39600	59611	81913	18237	الثقافه والترفيه
4584734	90422	103635	31799	75834	105373	237245	258608	545001	977115	1559419	600283	مجموع السلع والخدمات الاخرى
777142	79172	21760	46698	29765	69591	56767	49875	77609	156700	158461	30744	انفاق غير استهلاكي
6803747	181734	142154	85012	113069	191944	330099	361900	736332	1416421	2290668	954414	المجموع
854	3	3	2	3	6	12	16	44	118	321	326	عدد الاسر
4097	15	37	17	35	32	77	93	251	605	1673	1262	عدد الافراد

الانفاق خلال الشهر (بالريال القطري) لاسر البحث على مجموعات السلع والخدمات حسب فئات الانفاق وجنسية رب الأسرة

ج - المجموع

جدول رقم (43)

المجموع	50000 فاكثر	-45000	-40000	-35000	فئات الانفاق القطري -30000	بالريال -25000	-20000	-15000	-10000	-5000	اقل من 5000	مجموعات السلع والخدمات
287726	5562	5689	2949	1723	4162	14215	31505	48797	49993	78876	44255	الحبوب ومشتقاتها
626462	17492	10107	5226	3766	13932	50824	65770	97028	121710	173824	66783	اللحوم
151917	2426	1630	880	885	3819	7800	16929	21878	28938	45381	21351	الاسماك
279849	6559	2248	1896	1735	6373	13496	23465	41745	53175	88698	40459	اللبن والجبن والبيض
73330	1504	1060	512	325	1748	2423	6265	10256	13525	22830	12882	الزيوت والدهون
309114	6884	3597	3132	1982	4931	15422	29631	41538	64864	95530	41603	الفواكه
231535	4697	2101	1430	1473	3233	10386	21672	31224	45226	73306	36787	الخضروات
39585	814	426	346	206	588	1888	5434	6274	9088	11335	3186	المكسرات
27281	313	410	359	254	461	813	2547	3739	5104	9271	4010	البقول
66798	3440	1732	356	220	1123	3774	9162	11754	11929	17337	5971	التوابل وملح الطعام
88934	1744	1243	684	551	2276	3279	9808	12565	19384	26817	10583	السكر بأنواعه
65423	1768	1200	547	246	963	3404	7214	11155	12979	17905	8042	الشاي والبن والكافا
136332	2821	1617	920	894	2340	6624	11424	18490	31379	42274	17549	المشروبات والمرطبات
61256	793	1059	244	626	1114	2013	3164	8122	10276	18889	14956	التبغ ومنتجاته
259751	4937	2092	1287	4400	7500	14409	29636	34197	57215	67927	36151	اطعمه اخرى
2705293	61754	36211	20768	19286	54563	150770	273626	398762	534785	790200	364568	مجموع الطعام والشراب
398016	10111	4629	6628	7046	10198	30621	27728	69483	89249	107939	34384	الملابس الجاهزه
451224	27587	6651	12933	7178	14854	36753	54041	74210	99522	95192	22303	التفصيل والتصريف
152880	8096	3506	1468	2438	4208	6990	21384	27949	30184	35258	11399	الاحذية واغصيه القدم
2930082	107095	24047	23009	35691	70173	166135	292644	417468	608909	835669	349242	المسكن وملحقاته
210053	1053	1531	311	418	1017	5630	9790	18632	36137	86518	49016	الوقود والاشعاع
311349	10410	15152	18918	2795	12146	44603	46021	64960	41198	46429	8717	الاشغال والسجاد
321821	12673	10260	10771	4874	3792	25967	64884	55517	56977	63115	12991	التجهيزات المنزليه
67838	2662	454	511	1296	1153	2419	6524	12395	18015	17494	4915	الاواني الادوات المنزليه
1551775	180713	31744	11547	57744	79031	137303	160089	213352	278297	313436	88519	النقل والمواصلات
476504	3857	5727	2887	6222	6092	34146	63267	75175	123353	132458	23320	التعليم
116157	38177	3070	6039	578	2179	3300	11196	13623	11959	17504	8532	الخدمات والرعايه الصحيه
708811	101200	29343	28723	18171	23577	43318	89003	95821	120018	127062	32575	مواد الزينه
107376	3189	1046	922	1145	2464	5190	11865	17156	23798	29808	10793	مواد النظافه المنزليه
515214	42097	19769	15970	29052	26623	58650	63503	66556	75005	98361	19628	الثقافه و الشرفيه
8319100	548920	156929	140637	174648	257507	601025	921939	1222297	1612621	2006243	676334	مجموع السلع والخدمات الاخرى
1101596	90757	42761	50585	29770	103893	85321	135192	163181	192988	175684	31464	انفاق غير استهلاكي
12125989	701431	235901	211990	223704	415963	837116	1330757	1784240	2340394	2972127	1072366	المجموع
1201	12	5	5	6	13	31	60	105	192	412	360	عدد الاسر
7199	123	63	52	73	117	271	583	898	1295	2310	1414	عدد الافراد

متوسط نصيب الأسرة من الانفاق خلال الشهر (بالريال القطري) على مجموعات السلع والخدمات حسب فئات الانفاق وجنسية رب الأسرة

1 - قطريون

جدول رقم (44)

المجموع	50000 فاكش	-45000	-40000	-35000	-30000	-25000	-20000	-15000	-10000	-5000	اقل من 5000	مجموعات السلع والخدمات
406	447	1716	748	416	418	541	628	627	347	217	159	الحبوب ومشتقاتها
1001	1593	3555	1330	519	1409	2302	1273	1241	919	645	248	اللحوم
209	250	167	187	216	366	320	316	248	209	137	90	الاسماك
356	637	678	357	266	690	513	422	490	316	266	118	اللبن والجبن والبيض
80	142	221	64	23	146	96	109	113	74	49	36	الزيوت والدهون
404	506	803	756	419	475	638	537	484	406	298	138	الفواكه
268	407	468	230	203	285	359	387	340	266	192	103	الخضروات
43	66	72	72	49	34	71	78	52	42	24	9	المكسرات
27	32	87	62	43	50	26	40	38	17	25	8	المقول
124	351	517	95	49	105	180	188	160	93	86	42	التوابل وملح الطعام
104	139	384	163	108	144	111	156	116	107	74	45	السكر بأنواعه
91	179	136	98	31	79	142	129	135	83	53	31	الشاي والبن والكافا
148	237	430	211	230	221	220	167	188	156	100	55	المشروبات والمرطبات
44	65	114	0	99	86	54	46	73	35	28	32	التبغ ومنتجاته
328	454	375	373	1263	854	455	523	360	328	187	90	اطعمه اخرى
3633	5505	9723	4746	3934	5362	6028	4999	4665	3398	2381	1204	مجموع الطعام والشراب
411	521	1118	1841	1462	575	1172	420	559	365	198	58	الملابس الجاهزه
782	2995	1786	3966	1619	1206	1559	1113	841	670	367	81	التفصيل والتمريز
198	550	1169	202	285	369	261	337	276	174	79	24	الاحذيه واغطيه القدم
3954	9824	5292	4064	10727	7693	5899	5123	4269	3989	2538	1491	المسكن و ملحقاته
45	39	97	75	23	80	59	47	67	42	37	15	الوقود و الاضاءه
442	1125	2828	5848	808	739	452	745	713	221	119	10	الاشاوش السجاد
481	1072	2153	1339	917	369	829	1302	621	300	109	15	التجهيزات المنزليه
67	107	32	97	84	19	66	69	95	111	32	11	الاواني والادوات المنزليه
2216	14608	4268	2137	5674	7203	4678	2995	1991	1735	792	364	النقل والمواصلات
262	107	611	57	2066	230	511	585	398	144	113	6	التعليم
194	4241	0	2007	190	248	80	179	122	27	21	2	الخدمات والرعايه الصحيه
934	11026	862	9210	840	1768	1775	1351	509	448	228	79	مواد الزينه
145	298	260	211	240	268	182	185	194	148	90	35	مواد النظافه المنزليه
624	4426	6168	5221	7998	961	1618	617	441	208	180	40	الثقافه و الترفيه
10755	50939	26644	36275	32933	21728	19141	15068	11096	8582	4903	2231	مجموع السلع والخدمات الاخرى
935	1287	10500	1295	1	4900	1502	1939	1402	490	189	21	انفاق غير استهلاكي
15323	57731	46867	42316	36868	31990	26671	22006	17163	12470	7473	3456	متوسط الانفاق

متوسط نصيب الأسرة من الانفاق خلال الشهر (بالريال القطري) على مجموعات السلع والخدمات حسب فئات الانفاق وجنسية رب الأسرة

ب - غير قطريين

جدول رقم (44)

المجموع	50000 فاكش	-45000	-40000	-35000	-30000	فئات الانفاق بالريال القطري -25000	-20000	-15000	-10000	-5000	اقل من 5000	مجموعات السلع والخدمات
171	512	752	351	158	205	326	241	239	205	183	119	الحبوب ومشتقاتها
326	1049	999	617	736	677	590	609	483	454	358	178	اللحوم
92	57	432	158	79	208	142	187	152	113	102	56	الاسماك
182	272	297	411	312	257	311	306	269	252	200	111	اللبن والجبن والبيض
53	74	205	159	85	120	49	90	75	67	56	35	الزيوت والدهون
197	774	663	432	241	266	274	373	272	294	213	113	الفواكه
161	342	388	369	287	205	295	289	236	216	173	102	الخضروات
28	72	94	65	19	57	44	124	69	50	28	8	المكسرات
20	6	78	86	41	17	25	48	31	32	21	11	البقول
27	92	232	35	24	64	29	55	44	42	29	13	التوابل وملح الطعام
61	163	158	97	75	210	97	182	123	96	62	27	السكر بأنواعه
39	52	309	126	50	67	58	93	66	57	40	21	الشاي والبن والكافا
99	227	252	143	67	131	203	252	158	167	103	48	المشروبات والمرطبات
53	68	277	122	109	85	81	71	83	64	50	42	التبغ ومشتقاته
170	282	447	83	203	252	479	411	277	278	158	101	اطعمه اخرى
1679	4042	5583	3254	2486	2821	3003	3331	2577	2387	1776	985	مجموع الطعام والشراب
298	1805	797	552	886	1028	694	576	803	527	279	99	الملابس الجاهزه
210	209	1026	517	773	1068	593	316	520	422	192	59	التفصيل والتطريز
98	1048	389	430	527	270	169	407	251	146	87	32	الاحذية واغصيه القدم
1824	6226	4487	5408	1169	2720	4504	4199	3568	2658	1883	915	المسكن وملحقاته
227	233	445	42	116	75	375	481	329	279	258	148	الوقود والاضاءه
184	93	3165	686	123	1162	3001	825	487	210	110	25	الاثاث والسجاد
181	1005	1984	3377	707	201	850	472	400	294	165	38	التجهيزات المنزليه
52	566	129	109	347	170	97	217	148	82	45	13	الادوية والادوات المنزلية
916	16412	7735	2567	13573	4768	4034	1767	2088	1269	751	233	النقل والمواصلات
451	964	1501	1357	7	746	2036	2343	1156	955	380	70	التعليم
56	0	1023	9	2	73	147	206	140	83	48	25	الخدمات والرعايه الصحيه
450	654	9206	545	5216	1866	797	1846	1471	736	330	91	مواد الزينه
66	168	175	143	141	97	143	230	120	108	67	29	مواد النظافه المنزليه
349	753	2477	153	1686	3315	2325	2271	900	505	255	55	الخفافه و الخرفيه
5362	30136	34539	15895	25273	17559	19765	16156	12381	8274	4850	1832	مجموع السلع والخدمات الاخرى
910	26390	7253	23349	9921	11598	4730	3117	1763	1327	493	94	انفاق غير استهلاكي
7951	60568	47375	42498	37680	31978	27498	22604	16721	11988	7119	2911	متوسط الانفاق

متوسط نصيب الاسرة من الانفاق خلال الشهر (بالريال القطري) على مجموعات السلع والخدمات حسب فئات الانفاق وجنسية رب الاسرة

ج - المجموع

جدول رقم (44)

المجموع	50000 فأكثر	-45000	-40000	-35000	-30000	-25000	-20000	-15000	-10000	-5000	اقل من 5000	مجموعات السلع والخدمات
239	463	1137	589	287	320	458	525	464	260	191	122	الحبوب ومشتقاتها
521	1457	2021	1045	627	1071	1639	1096	924	633	421	185	اللحوم
126	202	326	176	147	293	251	282	208	150	110	59	الاسماك
233	546	449	379	289	490	435	391	397	276	215	112	اللبن والجبن والبيض
61	125	212	102	54	134	78	104	97	70	55	35	الزيوت والدهون
257	573	719	626	330	379	497	493	395	337	231	115	الفواكه
192	391	420	286	245	248	335	361	297	235	177	102	الخضروات
32	67	85	69	34	45	60	90	59	47	27	8	المكسرات
22	26	82	71	42	35	26	42	35	26	22	11	البقول
55	286	346	71	36	86	121	152	111	62	42	16	التوابل وملح الطعام
74	145	248	136	91	175	105	163	119	100	65	29	السكر بأنواعه
54	147	240	109	41	74	109	120	106	67	43	22	الشاي والبن والكافا
113	235	323	184	149	180	213	190	176	163	102	48	المشروبات والمرطبات
51	66	211	48	104	85	64	52	77	53	45	41	التبغ ومنتجاته
216	411	418	257	733	576	464	493	325	297	164	100	اطعمه اخرى
2246	5140	7237	4148	3209	4191	4855	4554	3790	2776	1910	1005	مجموع الطعام والشراب
331	842	925	1325	1174	784	987	462	661	464	261	95	الملابس الجاهزه
375	2298	1330	2586	1196	1142	1185	900	706	518	231	61	التفصيل والتطريز
127	674	701	293	406	323	225	356	266	157	85	31	الاحذية واغطيه القدم
2439	8924	4809	4601	5948	5397	5359	4877	3975	3171	2028	970	المسكن وملحقاته
174	87	306	62	69	78	181	163	177	188	209	136	الوقود والاضاءه
259	867	3030	3783	465	934	1438	767	618	214	112	24	الاشاكي السجار
267	1056	2052	2154	812	291	837	1081	528	296	153	36	التجهيزات المنزليه
56	221	90	102	216	88	78	108	118	93	42	13	الاواني الادوات المنزلية
1292	15059	6348	2309	9624	6079	4429	2668	2031	1449	760	245	النقل والمواصلات
396	321	1145	577	1037	468	1101	1054	715	642	321	64	التعليم
96	3181	614	1207	96	167	106	186	129	62	42	23	الخدمات والرعايه الصحيه
590	8433	5868	5744	3028	1813	1397	1483	912	625	308	90	مواد الزينه
89	265	209	184	190	189	167	197	163	123	72	29	مواد النظافه المنزليه
428	3508	3953	3194	4842	2047	1891	1058	633	390	238	54	الثقافه والترفيه
6919	45736	31380	28121	29103	19800	19381	15360	11632	8392	4862	1871	مجموع السلع والخدمات الاخرى
917	7563	8552	10117	4961	7991	2752	2253	1554	1005	426	87	انفاق غير استهلاكى
10082	58439	47169	42386	37273	31982	26988	22167	16976	12173	7198	2963	متوسط الانفاق

المجموع	فئات الانفاق بالريال القطري										مجموع السلع والخدمات	القرمن 5000
	50000	-45000	-40000	-35000	-30000	-25000	-20000	-15000	-10000	-5000		
45	37	132	64	32	34	53	56	59	37	31	35	الضيافة ومنتجاتها
112	132	275	114	40	116	225	114	117	98	92	55	التبويب
23	12	16	17	10	30	31	28	23	22	19	20	الاصناف
39	53	52	30	21	56	50	37	46	33	38	26	الخبز والخبز والبسكويت
45	11	17	5	1	12	62	48	45	7	7	8	الخبز والخبز والبسكويت
30	33	61	64	33	39	62	48	45	43	42	30	الخبز والخبز والبسكويت
4	3	36	19	16	23	35	34	32	28	27	23	الخبز والخبز والبسكويت
4	5	19	6	3	2	6	7	4	4	3	2	الخبز والخبز والبسكويت
3	2	5	5	3	2	6	4	1	1	3	1	الخبز والخبز والبسكويت
13	29	39	8	3	4	3	3	15	10	12	9	التبويب
11	11	29	13	8	17	16	16	15	10	16	10	التبويب
10	14	10	8	2	11	10	14	10	11	10	10	التبويب
16	19	33	18	18	6	13	11	12	17	17	17	التبويب
16	5	8	0	7	21	15	17	17	16	14	12	التبويب
36	37	28	32	99	70	44	47	33	35	26	20	التبويب
401	450	741	402	303	436	583	443	432	356	335	265	مجموع السلع والخدمات الاخرى
46	43	86	157	115	47	114	37	52	39	28	13	الملاهي الجاهزة
87	249	137	339	127	99	99	79	79	71	52	18	التبويب
22	45	89	17	22	30	152	30	26	18	11	5	التبويب
442	818	407	348	846	633	577	402	402	427	362	333	التبويب
5	3	7	6	1	6	5	4	4	4	5	3	التبويب
49	93	217	501	63	44	66	67	67	23	17	2	التبويب
53	89	165	114	72	81	116	58	58	32	15	3	التبويب
7	8	2	6	6	6	6	9	9	11	4	2	التبويب
247	1217	328	183	447	593	458	268	187	186	113	81	التبويب
29	8	47	4	163	18	50	37	15	15	16	1	التبويب
21	353	0	172	15	20	7	11	11	2	3	0	التبويب
104	918	66	789	66	145	173	121	48	48	32	17	التبويب
16	24	20	18	18	22	17	16	18	15	12	7	التبويب
69	368	474	447	631	79	158	55	41	22	25	9	التبويب
1197	4236	2045	3103	2592	1783	1867	1346	1041	913	695	49	مجموع السلع والخدمات الاخرى
104	107	807	111	0	403	147	174	132	52	27	4	التبويب
1702	4793	3593	3616	2895	2622	2597	1963	1605	1321	1057	763	مجموع الانفاق

متوسط نصيب الفرد من الانفاق خلال الشهر (بالريال القطري) على مجموعات السلع والخدمات حسب فئات الانفاق وجنسية رب الأسرة

ب - غير قطريين

جدول رقم (45)

المجموع	50000 فاكش	-45000	-40000	-35000	-30000	-25000	-20000	-15000	-10000	-5000	اقل من 5000	مجموعات السلع والخدمات
35	102	61	41	13	38	50	41	41	40	35	30	الحبوب ومشتقاتها
68	209	81	72	63	127	91	104	84	88	68	46	اللحوم
19	11	35	18	6	39	22	32	26	22	19	14	الاسماك
38	54	24	48	26	48	48	52	47	49	38	28	اللبن والجبن والبيض
11	14	16	18	7	22	7	15	13	13	10	9	انزيموت والدهون
41	154	53	50	20	50	42	64	47	57	40	29	الفواكه
33	68	31	43	24	38	46	49	41	42	33	26	الخضروات
5	14	7	7	1	10	6	21	12	9	5	2	المكسرات
4	1	6	10	3	3	3	8	5	6	4	2	البقول
5	18	18	4	2	12	4	9	7	8	5	3	التوابل وملح الطعام
12	32	12	11	6	39	15	31	21	18	11	7	السكر بأنواعه
8	10	25	14	4	12	9	16	11	11	7	5	الشاي والبن والكاكاو
20	45	20	16	5	24	31	43	27	32	19	12	المشروبات والمرطبات
11	13	22	14	9	15	12	12	14	12	9	10	التبغ ومنتجاته
35	56	36	9	17	47	74	70	48	54	30	26	اطعمه اخرى
345	801	447	375	206	524	460	567	444	461	333	249	مجموع الطعام والشراب
62	361	64	65	75	192	108	99	140	102	53	25	الملابس الجاهزه
43	41	83	60	66	200	92	54	91	82	36	15	التفصيل والتطريز
20	209	31	50	45	50	26	70	44	28	16	8	الاحذية وغطيه القدم
380	1245	363	636	100	510	701	722	625	518	361	236	المسكن وملحقاته
47	46	36	5	9	14	58	82	57	54	49	38	الوقود والاضاءه
38	18	256	80	10	217	467	141	85	40	21	6	الاتاكو والسجاد
37	201	160	397	60	37	132	81	70	57	31	9	التجهيزات المنزليه
10	113	10	12	29	31	15	37	26	16	8	3	الادوات المنزلية
191	3282	627	302	1163	894	628	304	366	247	144	60	النقل والمواصلات
94	192	121	159	0	140	317	403	202	186	72	18	التعليم
11	0	82	1	0	13	22	35	24	16	9	6	الخدمات والرعايه الصحية
93	130	746	64	447	349	124	317	257	143	63	23	مواد الزينه
13	33	14	16	12	18	22	39	21	21	12	7	مواد النظافه المنزليه
72	150	200	18	144	621	362	390	157	98	48	14	الثقافه والترفيه
1111	6021	2793	1865	2160	3286	3074	2774	2165	1608	923	468	مجموع السلع والخدمات الاخرى
189	5278	588	2746	850	2174	737	536	309	259	94	24	انفاق غير استهلاكى
1645	12100	3828	4986	3216	5984	4271	3877	2918	2328	1350	741	متوسط الانفاق

متوسط نصيب الفرد من الانفاق خلال الشهر (بالريال القطري) على مجموعات السلع والخدمات حسب فئات الانفاق وجنسية رب الاسرة

جدول رقم (45)

ج - المجموع

المجموع	50000 فاكسر	-45000	-40000	-35000	-30000	-25000	-20000	-15000	-10000	-5000	اقل من 5000	مجموعات السلع والخدمات
39	45	90	56	23	35	52	54	54	38	34	31	الحبوب ومشتقاتها
87	142	160	100	51	119	187	112	108	93	75	47	اللحوم
21	19	25	16	12	32	28	29	24	22	19	15	الاسماك
38	53	35	36	23	54	49	40	46	41	38	28	اللبن والجبن والبيض
10	12	16	9	4	14	8	10	11	10	9	9	الزيوت والدهون
42	55	57	60	27	42	56	50	46	50	41	29	الفواكه
32	38	33	27	20	27	38	37	34	34	31	26	الخضروات
5	6	6	6	2	5	6	9	6	7	4	2	المكسرات
3	2	6	6	3	3	3	4	4	3	4	2	البقول
9	27	27	6	3	9	13	15	13	9	7	4	التوابل وملح الطعام
12	14	19	13	7	19	12	16	13	14	11	7	السكر بأنواعه
9	14	19	10	3	8	12	12	12	10	7	5	الشاي والبن والكافا
18	22	25	17	12	20	24	19	20	24	18	12	المشروبات والمرطبات
8	6	16	4	8	9	7	5	9	7	8	10	التبغ ومشتقاته
36	40	33	24	60	64	53	50	38	44	29	25	اطعمه اخرى
369	495	567	390	258	460	548	462	438	406	335	252	مجموع الطعام والشراب
55	82	73	127	96	87	112	47	77	68	46	24	الملابس الجاهزه
62	224	105	248	98	126	135	92	82	76	41	15	التفصيل والتطريز
21	65	55	28	33	35	25	36	31	23	15	8	الاحذية واغطيه القدم
407	870	381	442	488	599	613	501	464	470	361	246	المسكن وملحقاته
29	8	24	5	5	8	20	16	20	27	37	34	الوقود والاضاءه
43	84	240	363	38	103	164	78	72	31	20	6	الاثاث والسجاد
44	103	162	207	66	32	95	111	61	43	27	9	التجهيزات المنزليه
9	21	7	9	17	9	8	11	13	13	7	3	الاوراق والادوات المنزليه
215	1469	503	222	791	675	506	274	237	214	135	62	التخلو والمواصلات
66	31	90	55	85	52	126	108	83	95	57	16	التعليم
16	310	48	116	7	18	12	19	15	9	7	6	الخدمات والرعايه الصحيه
98	822	465	552	248	201	159	152	106	92	55	23	مواد الزينه
14	25	16	17	15	21	19	20	19	18	12	7	مواد النظافه المنزليه
71	342	313	307	397	227	216	108	74	57	42	13	الثقافه والترفيه
1150	4456	2482	2698	2384	2193	2210	1573	1354	1236	862	472	مجموع السلع والخدمات الاخرى
153	737	678	972	407	887	314	231	181	149	76	22	انفاق غير استهلاكى
1672	5688	3727	4060	3049	3540	3072	2266	1973	1791	1273	746	متوسط الانفاق

متوسط الدخل الشهري للأسرة حسب فئات دخل الأسرة الشهري ومهنة وجنسية رب الأسرة

أ - قطريون

جدول رقم (46)

فئات دخل الأسرة الشهري

(بالريال القطري)

مهنة رب الأسرة

المجموع	50000 فاكثر	-45000	-40000	-35000	-30000	-25000	-20000	-15000	-10000	-5000	اقل من 5000	
18469	0	0	0	38507	0	27258	22749	17006	12758	6735	0	الاخصائيون والفنيون ومن اليهم
20315	58080	45233	0	0	32545	0	22008	17341	11836	9000	0	رجال التشريع والمدبرون الاداريون ومدبرو الاعمال
14016	0	0	0	0	33211	27641	22960	16915	12481	7062	3964	القائمون بالاعمال الكتابية ومن يرتبط بهم
24798	75266	0	0	37267	32592	27443	23600	17493	12854	7083	3000	القائمون باعمال البيع
13902	104167	0	0	0	33300	28735	21678	17734	11885	6899	3085	العاملون في الخدمات
27000	0	0	0	0	32500	0	21500	0	0	0	0	العاملون بالزراعة وتربية الحيوان وصيد البحر والبر
10910	0	0	0	0	33675	26041	23275	16813	12063	7089	3741	عمال الانتاج والعمال العاديون وعمال النقل
11729	0	0	40503	36216	32500	25775	21943	17442	11915	7294	3132	غير نشطين اقتصاديا
14538	77609	45233	40503	37051	32954	27317	22482	17198	12220	7165	3420	المجموع

متوسط الدخل الشهري للأسرة حسب فئات دخل الأسرة الشهرية ومهنة وجنسية رب الأسرة

جدول رقم (46)

ب - غير قطريين

فئات دخل الأسرة الشهرية

(بالريال القطري)

مهنة رب الأسرة

المجموع	50000 فاكثر	-45000	-40000	-35000	-30000	-25000	-20000	-15000	-10000	-5000	اقل من 5000	
10155	0	0	0	0	34200	26015	21282	16901	12340	7336	3645	الاخصائيون والفنيون ومن اليهم
13049	0	0	0	0	0	28625	23352	17059	12276	7029	3300	رجال التشريع والمدبرون الاداريون ومدبرو الاعمال
7234	0	0	0	0	0	0	23225	16706	12054	6532	3768	القائمون بالاعمال الكتابية ومن يرتبط بهم
4915	0	0	0	0	0	0	0	15579	12250	6067	2604	القائمون باعمال البيع
5524	0	0	0	0	0	0	23787	18000	11150	6501	2657	العاملون في الخدمات
5344	0	0	0	0	0	0	0	0	11850	8281	2737	العاملون بالزراعة وتربية الحيوان وصيد البحر والبر
5447	0	0	0	0	0	0	0	15994	12043	6586	3108	عمال الانتاج والعمال العاديون وعمال النقل
6598	0	0	0	0	0	0	0	0	12900	8300	3363	غير نشطين اقتصاديا
7472	0	0	0	0	34200	27755	22236	16746	12180	6780	3108	المجموع

١
٤١٨
١

متوسط الدخل الشهري للأسرة حسب فئات دخل الأسرة الشهري ومهنة وجنسية رب الأسرة

جدول رقم (46)

ج - المجموع

فئات دخل الأسرة الشهري												مهنة رب الأسرة
(بالريال القطري)												
المجموع	50000 فأكثر	-45000	-40000	-35000	-30000	-25000	-20000	-15000	-10000	-5000	أقل من 5000	
11061	0	0	0	38507	34200	26844	21832	16926	12387	7325	3645	الأخصائيون والفنيون ومن إليهم
15432	58080	45233	0	0	32545	28625	22680	17184	12175	7498	3300	رجال التشريع والمدبرون الإداريون ومدبرو الأعمال
9470	0	0	0	0	33211	27641	23026	16851	12243	6653	3785	القائمون بالأعمال الكتابية ومن يرتبط بهم
10464	75266	0	0	37267	32592	27443	23600	16775	12552	6206	2625	القائمون بأعمال البيع
7977	104167	0	0	0	33300	28735	22381	17760	11599	6605	2673	العاملون في الخدمات
8438	0	0	0	0	32500	0	21500	0	11850	8281	2737	العاملون بالزراعة وتربية الحيوان وصيد البحر والبر
6845	0	0	0	0	33675	26041	23275	16515	12055	6715	3147	عمال الانتاج والعمال العاديون وعمال النقل
11302	0	0	40503	36216	32500	25775	21943	17442	11980	7366	3190	غير نشطين اقتصاديا
9514	77609	45233	40503	37051	33058	27414	22381	17001	12195	6868	3133	المجموع

متوسط الدخل الشهري للفرد حسب فئات دخل الأسرة الشهرية ومهنة وجنسية رب الأسرة

أ - قطريون

جدول رقم (47)

فئات دخل الأسرة الشهرية												مهنة رب الأسرة
(بالريال القطري)												
المجموع	50000 فأكثر	-45000	-40000	-35000	-30000	-25000	-20000	-15000	-10000	-5000	أقل من 5000	
2349	0	0	0	4278	0	3028	2729	2834	1620	612	0	الاخصائيون والفنيون ومن اليهم
2433	3630	5025	0	0	3828	0	2379	1778	2536	1285	0	رجال التشريع والمديرون الاداريون ومديرو الاعمال
1680	0	0	0	0	2604	2845	2551	1710	1482	1081	587	القائمون بالاعمال الكتابية ومن يرتبط بهم
2280	4804	0	0	2192	3621	2286	1573	1650	1254	885	857	القائمون باعمال البيع
1367	13020	0	0	0	1665	1795	1769	1209	1347	862	362	العاملون في الخدمات
1636	0	0	0	0	2708	0	1023	0	0	0	0	العاملون بالزراعة وتربية الحيوان وميد البحر والبر
1168	0	0	0	0	1870	1860	1939	1489	1073	956	590	عمال الانتاج والعمال العاديون وعمال النقل
1452	0	0	1687	3149	1625	1171	1625	1816	1401	1115	880	غير نشطين اقتصاديا
1626	5465	5025	1687	3024	2466	2313	2110	1678	1355	999	650	المجموع

متوسط الدخل الشهري للفرد حسب فئات دخل الأسرة الشهرية ومهنة وجنسية رب الأسرة

جدول رقم (47)

ب - غير قطريين

فئات دخل الأسرة الشهرية

(بالريال القطري)

مهنة رب الأسرة

المجموع	50000 فاكث	-45000	-40000	-35000	-30000	-25000	-20000	-15000	-10000	-5000	اقل من 5000	
2283	0	0	0	0	6840	8671	4528	4185	2671	1617	894	الاخصائيون والفنيون ومن اليهم
2572	0	0	0	0	0	4580	3892	5017	2046	1519	825	رجال التشريع والمدبرون الاداريون ومدبرو الاعمال
1371	0	0	0	0	0	0	3573	1994	2066	1203	942	القائمون بالاعمال الكتابية ومن يرتبط بهم
1259	0	0	0	0	0	0	0	2032	2041	1141	997	القائمون باعمال البيع
1247	0	0	0	0	0	0	3964	1058	1472	1214	1028	العاملون في الخدمات
943	0	0	0	0	0	0	0	0	1481	1380	532	العاملون بالزراعة وتربية الحيوان وصيد البحر والبر
1061	0	0	0	0	0	0	0	2460	1920	1064	788	عمال الانتاج والعمال العاديون وعمال النقل
899	0	0	0	0	0	0	0	0	1075	976	672	غير نشطين اقتصاديا
1557	0	0	0	0	6840	5371	4169	3086	2243	1275	874	المجموع

متوسط الدخل الشهري للفرد حسب فئات دخل الاسرة الشهرية ومهنة وجنسية رب الاسرة

جدول رقم (47)

ج - المجموع

المجموع	فئات دخل الاسرة الشهرية											مهنة رب الاسرة
	50000 فاكثر	-45000	-40000	-35000	-30000	-25000	-20000	-15000	-10000	-5000	اقل من 5000	
2295	0	0	0	4278	6840	3834	3601	3761	2484	1573	894	الاخصائيون والفنيون ومن اليهم
2510	3630	5025	0	0	3828	4580	2974	2761	2138	1444	825	رجال التشريع والمدبرون الاداريون ومدبرو الاعمال
1506	0	0	0	0	2604	2845	2749	1788	1754	1171	895	القائمون بالاعمال الكتابية ومن يرتبط بهم
1789	4804	0	0	2192	3621	2286	1573	1765	1544	1092	987	القائمون باعمال البيع
1305	13020	0	0	0	1665	1795	2201	1191	1391	1092	954	العاملون في الخدمات
1169	0	0	0	0	2708	0	1023	0	1481	1380	532	العاملون بالزراعة وتربية الحيوان وصيد البحر والبر
1102	0	0	0	0	1870	1860	1939	1730	1298	1032	768	عمال الانتاج والعمال العاديون وعمال النقل
1410	0	0	1687	3149	1625	1171	1625	1816	1371	1102	814	غير نشطين اقتصاديا
1587	5465	5025	1687	3024	2609	2653	2640	2086	1790	1196	848	المجموع

متوسط الدخل الشهري للأسرة حسب فئات دخل الأسرة الشهري والنشاط الاقتصادي وجنسية رب الأسرة

أ - قطريون

جدول رقم (48)

المجموع	فئات دخل الأسرة الشهري										النشاط الاقتصادي	
	50000 فاكش	-45000	-40000	-35000	-30000	-25000	-20000	-15000	-10000	-5000		اقل من 5000
19285	0	0	0	0	0	0	21500	17070	0	0	0	الزراعة وصيد البر والبحر
16427	0	0	0	0	34770	28400	22533	18483	12800	8248	0	المناجم والمحاجر
17438	0	0	0	38507	33711	0	0	16100	10158	0	3745	الصناعات التحويلية
10114	0	0	0	0	0	0	0	16337	12436	6787	3700	الكهرباء والغاز والمياه
16250	0	0	0	0	0	0	0	16250	0	0	0	التشييد والبناء
23582	75266	0	0	0	32546	27443	23600	17639	13483	7320	3000	التجارة والمطاعم والفنادق
11803	0	0	0	0	0	0	23871	15867	11545	6770	0	النقل والتخزين والمواصلات
0	0	0	0	0	0	0	0	0	0	0	0	التمويل وشؤون عقارات
14418	81123	45233	0	37267	32738	27237	22449	17197	12232	7082	3698	خدمات المجتمع والخدمات الاجتماعية والشخصية
11729	0	0	40503	36216	32500	25775	21943	17442	11915	7294	3132	غير نشطين اقتصاديا
14538	77609	45233	40503	37051	32954	27317	22482	17198	12220	7165	3420	المجموع

متوسط الدخل الشهري للأسرة حسب فئات دخل الأسرة الشهري والنشاط الاقتصادي وجنسية رب الأسرة

جدول رقم (48)

ب - غير قطريين

فئات دخل الأسرة الشهري

(بالريال القطري)

النشاط الاقتصادي

لرب الأسرة

المجموع	50000 فاكث	-45000	-40000	-35000	-30000	-25000	-20000	-15000	-10000	-5000	اقل من 5000	
5920	0	0	0	0	0	0	0	0	0	8072	2333	الزراعة وصيد البر والبحر
10775	0	0	0	0	0	26350	21390	17313	13166	7333	4210	المناجم والمحاجر
6637	0	0	0	0	0	0	20783	15300	11613	7404	2583	الصناعات التحويلية
7946	0	0	0	0	0	29000	23000	15929	11569	6972	3596	الكهرباء والغاز والمياه
7969	0	0	0	0	0	25681	0	16402	12042	6243	3260	التشييد والبناء
6592	0	0	0	0	0	28500	21575	16450	11806	6316	2911	التجاره والمطاعم والفنادق
7448	0	0	0	0	0	0	0	17208	12405	6595	3179	النقل والتخزين والمواصلات
9593	0	0	0	0	0	0	24500	17043	12500	6734	4650	التمويل وتأمين وعقارات
7265	0	0	0	0	34200	0	22483	16898	12198	6753	3142	خدمات المجتمع والخدمات الاجتماعية والشخصية
6598	0	0	0	0	0	0	0	0	12900	8300	3363	غير نشطين اقتصاديا
7472	0	0	0	0	34200	27755	22236	16746	12180	6780	3108	المجموع

متوسط الدخل الشهري للأسرة حسب فئات دخل الأسرة الشهري والنشاط الاقتصادي وجنسية رب الأسرة

جدول رقم (48)

ج - المجموع

فئات دخل الأسرة الشهري

(بالريال القطري)

النشاط الاقتصادي

لرب الأسرة

أقل من
5000

المجموع

50000
فاكثر

-45000

-40000

-35000

-30000

-25000

-20000

-15000

-10000

-5000

2333

4210

2699

3603

3260

2915

3179

4650

3176

3190

9514

77609

45233

40503

37051

33058

27414

22381

17001

12195

6868

3133

المجموع

8593

12592

8037

8584

8096

10213

8148

9593

9391

11302

0

0

0

0

0

21500

17070

0

8072

2333

4210

2699

3603

3260

2915

3179

4650

3176

3190

9514

77609

45233

40503

37051

33058

27414

22381

17001

12195

6868

3133

المجموع

الزراعة وصيد البير والبحر

المناجم والمهاجر

الصناعات التحويلية

الكهرباء والغاز والمياه

التشييد والبناء

التجارة والمطاعم والفنادق

النقل والتخزين والمواصلات

التطوير وشامبين وعقارات

خدمات المجتمع والخدمات الاجتماعية والشخصية

غير نشطين اقتصاديا

المجموع

متوسط الدخل الشهري للفرد حسب فئات دخل الاسرة الشهرى والنشاط الاقتصادي وجنسية رب الاسرة

ا - قطريون

جدول رقم (49)

المجموع	فئات دخل الاسرة الشهرى											النشاط الاقتصادي لرب الاسرة
	50000 فاكثر	-45000	-40000	-35000	-30000	-25000	-20000	-15000	-10000	-5000	اقل من 5000	
1244	0	0	0	0	0	0	1023	1707	0	0	0	الزراعة وصيد البحر والبحر
1803	0	0	0	0	3160	3341	4506	803	1324	1031	0	المناجم والمحاجر
2774	0	0	0	4278	8427	0	0	2012	2539	0	680	الصناعات التحويلية
985	0	0	0	0	0	0	0	961	1184	727	3700	الكهرباء والغاز والمياه
1083	0	0	0	0	0	0	0	1083	0	0	0	التشييد والبناء
2262	4804	0	0	0	3099	2286	1573	1793	1498	778	857	التجاره والمطاعم والفنادق
1416	0	0	0	0	0	0	2387	3173	1126	1069	0	النقل والتخزين والمواصلات
0	0	0	0	0	0	0	0	0	0	0	0	التمويل وشاميين وعقارات
1612	6760	5025	0	2192	2158	2368	2138	1733	1377	1005	475	خدمات المجتمع والخدمات الاجتماعية والشخصية
1452	0	0	1687	3149	1625	1171	1625	1816	1401	1115	880	غير نشطين اقتصاديا
1626	5465	5025	1687	3024	2466	2313	2110	1678	1355	999	650	المجموع

متوسط الدخل الشهري للفرد حسب فئات دخل الاسرة الشهرى والنشاط الاقتصادي وجنسية رب الاسرة

جدول رقم (49)

ب - غير قطريين

فئات دخل الاسرة الشهرى

(بالريال القطرى)

النشاط الاقتصادي

المجموع	50000 فاكثر	-45000	-40000	-35000	-30000	-25000	-20000	-15000	-10000	-5000	اقل من 5000	رب الاسرة
1052	0	0	0	0	0	0	0	0	0	1345	466	الزراعة وصيد البر والبحر
2843	0	0	0	0	0	6587	6581	3462	4157	1770	2105	المناجم والمحاجر
1686	0	0	0	0	0	0	6927	3825	2197	1627	930	الصناعات التحويلية
1702	0	0	0	0	0	3625	2090	4551	2313	1337	1062	الكهرباء والغاز والمياه
1661	0	0	0	0	0	12840	0	3859	2408	1114	763	التشييد والبناء
1532	0	0	0	0	0	5029	21575	3084	1782	1145	984	التجاره والمطاعم والفنادق
1620	0	0	0	0	0	0	0	5294	2723	1236	770	النقل والتخزين والمواصلات
2146	0	0	0	0	0	0	4083	4869	2205	1603	930	التمويل وشاميين وعقارات
1433	0	0	0	0	6840	0	3626	2360	2170	1230	859	خدمات المجتمع والخدمات الاجتماعية والشخصية
899	0	0	0	0	0	0	0	0	1075	976	672	غير نشطين اقتصاديا
1557	0	0	0	0	6840	5371	4169	3086	2243	1275	874	المجموع

متوسط الدخل الشهري للفرد حسب فئات دخل الأسرة الشهرية والنشاط الاقتصادي وجنسية رب الأسرة

جدول رقم (49)

ج - المجموع

فئات دخل الأسرة الشهرية

(بالريال القطري)

النشاط الاقتصادي

لرب الأسرة

اقل من
5000

المجموع

50000
فاكثر

-45000

-40000

-35000

-30000

-25000

-20000

-15000

-10000

-5000

1130

0

0

0

0

0

0

1023

1707

0

1345

466

الزراعة وصيد البر والبحر

2289

0

0

0

3160

3959

5470

1853

2023

1537

2105

المناجم والمحاجر

1895

0

0

4278

8427

0

6927

2375

2230

1627

885

الصناعات التحويلية

1359

0

0

0

0

3625

2090

1573

1505

1072

1121

الكهرباء والغاز والمياه

1634

0

0

0

0

12840

0

3009

2408

1114

763

التشييد والبناء

1821

4804

0

0

3099

3004

2823

2247

1686

1066

978

التجارة والمطاعم والفنادق

1568

0

0

0

0

0

0

2387

4705

1924

1209

الخطل والتخزين والمواصلات

2146

0

0

0

0

0

4083

4869

2205

1603

930

التمويل وتأمين وعقارات

1510

6760

5025

0

2192

2402

2368

2505

1903

1772

1168

خدمات المجتمع والخدمات الاجتماعية والشخصية

1410

0

0

1687

3149

1625

1171

1625

1816

1371

1102

814

غير نشطين اقتصاديا

1587

5465

5025

1687

3024

2609

2653

2640

2086

1790

1196

848

المجموع

متوسط الدخل الشهري للأسرة حسب فئات دخل الأسرة الشهري والحالة التعليمية وجنسية رب الأسرة

أ - قطريون

جدول رقم (50)

المجموع	فئات دخل الأسرة الشهري											الحالة التعليمية لرب الأسرة
	50000 فاكش	-45000	-40000	-35000	-30000	-25000	-20000	-15000	-10000	-5000	اقل من 5000	
12047	80800	0	40503	37433	33675	27287	22281	17557	12122	7227	3436	امى
15943	83055	0	0	37267	32530	26655	22980	17320	11976	7039	3380	يقرا ويكتب
9539	0	0	0	0	0	25637	0	15362	12956	6981	3803	الابتدائية
12258	0	0	0	0	33250	26800	23257	17858	12273	7438	3583	الاعدادية
18573	58080	0	0	0	34035	27933	21230	16835	12548	6231	0	الثانوية ومايعادلها
16160	0	0	0	0	0	29700	23583	16912	11808	0	2170	دون الجامعة
20963	0	45233	0	36753	32222	27931	22146	17066	12612	8100	0	الجامعة فما فوق
14538	77609	45233	40503	37051	32954	27317	22482	17198	12220	7165	3420	المجموع

متوسط الدخل الشهري للأسرة حسب فئات دخل الأسرة الشهرية والحالة التعليمية وجنسية رب الأسرة

جدول رقم (50)

ب - غير قطريين

فئات دخل الأسرة الشهرية

(بالريال القطري)

الحالة التعليمية

لرب الأسرة

المجموع	50000 فاكشر	-45000	-40000	-35000	-30000	-25000	-20000	-15000	-10000	-5000	اقل من 5000	
5578	0	0	0	0	0	0	0	17157	12250	7155	3091	امى
5302	0	0	0	0	0	0	24275	16400	11780	6003	2751	يقرا ويكتب
5426	0	0	0	0	0	0	21950	15800	11041	6271	2735	الابتدائية
5683	0	0	0	0	0	0	0	15400	11794	6757	3055	الاعدادية
6734	0	0	0	0	0	0	23150	16376	12360	6517	3364	الثانوية ومايعادلها
8455	0	0	0	0	34200	29000	21182	17012	12114	6770	3145	دون الجامعة
10241	0	0	0	0	0	27506	22113	16896	12294	7424	3803	الجامعة فما فوق
7472	0	0	0	0	34200	27755	22236	16746	12180	6780	3108	المجموع

متوسط الدخل الشهرى للأسرة حسب فئات دخل الأسرة الشهرى والحالة التعليمية وجنسية رب الأسرة

جدول رقم (50)

ج - المجموع

فئات دخل الأسرة الشهرى

(بالريال القطرى)

الحالة التعليمية

لرب الأسرة

اقل من
5000

المجموع

50000
فاكثر

-45000

-40000

-35000

-30000

-25000

-20000

-15000

-10000

-5000

7204

3163

3133

المجموع

9325

80800

0

40503

37433

33675

27287

22281

17468

12147

7204

3163

امم

9740

83055

0

0

37267

32530

26655

23303

17197

11924

6334

2805

يقرا ويكتب

6759

0

0

0

0

0

25637

21950

15625

12381

6560

2794

الابتدائية

8165

0

0

0

0

33250

26800

23257

17448

12033

7038

3101

الاعدادية

8288

58080

0

0

0

34035

27933

22510

16651

12409

6506

3364

الخانوية ومايعادلها

9288

0

0

0

0

34200

29350

22382

16976

12053

6770

3096

دون الجامعة

11871

0

45233

0

36753

32222

27738

22128

16959

12322

7441

3803

الجامعة فما فوق

9514

77609

45233

40503

37051

33058

27414

22381

17001

12195

6868

3133

المجموع

متوسط الدخل الشهري للفرد حسب فئات دخل الاسرة الشهرية والحالة التعليمية وجنسية رب الاسرة

جدول رقم (51) ١٥٢

١ - قطريون

المجموع	فئات دخل الاسرة الشهرية										الحالة التعليمية لرب الاسرة	
	50000 فاكثر	-45000	-40000	-35000	-30000	-25000	-20000	-15000	-10000	-5000		اقل من 5000
1364	4040	0	1687	3743	1870	1819	1514	1627	1354	947	1005	امم
1522	7119	0	0	2192	2380	1999	1969	1332	1147	884	422	يقرا ويكتب
1116	0	0	0	0	0	1349	0	903	1259	1129	400	الابتدائية
1476	0	0	0	0	2891	3828	1993	1417	1321	1087	1194	الاعدادية
2127	3630	0	0	0	2195	2703	2358	1870	2214	997	0	الثانوية ومايعادلها
2062	0	0	0	0	0	4950	2482	1879	2249	0	180	دون الجامعة
2734	0	5025	0	3341	2843	2992	2913	2625	1719	1869	0	الجامعة فما فوق
1626	5465	5025	1687	3024	2466	2313	2110	1678	1355	999	650	المجموع

متوسط الدخل الشهري للفرد حسب فئات دخل الاسرة الشهرى والحالة التعليمية وجنسية رب الاسرة

جدول رقم (51)

ب - غير قطريين

فئات دخل الاسرة الشهرى

(بالريال القطرى)

الحالة التعليمية

لرب الاسرة

اقل من
5000

المجموع

50000
فاكش

المجموع	50000 فاكش	-45000	-40000	-35000	-30000	-25000	-20000	-15000	-10000	-5000	اقل من 5000	الحالة التعليمية لرب الاسرة
881	0	0	0	0	0	0	0	1596	1200	889	658	امى
1077	0	0	0	0	0	0	3467	1822	2000	965	828	يقرا ويكتب
1106	0	0	0	0	0	0	2743	1481	1440	1045	902	الابتدائية
1242	0	0	0	0	0	0	0	2566	2064	1232	876	الاعدادية
1395	0	0	0	0	0	0	2893	4272	1811	1262	975	الثانوية ومايعادلها
1974	0	0	0	0	6840	3625	2353	4106	2769	1489	1127	دون الجامعة
2285	0	0	0	0	0	5979	5646	3899	2588	1591	1076	الجامعة فما فوق
1557	0	0	0	0	6840	5371	4169	3086	2243	1275	874	المجموع

متوسط الدخل الشهرى للفرد حسب فئات دخل الاسرة الشهرى والحالة التعليمية وجنسية رب الاسرة

جدول رقم (51)

ج - المجموع

فئات دخل الاسرة الشهرى

(بالريال القطرى)

الحالة التعليمية

لرب الاسرة

اقل من
5000

المجموع

50000
فاكسر

-45000

-40000

-35000

-30000

-25000

-20000

-15000

-10000

-5000

713

753

824

901

975

1199

4040

0

1687

3743

1870

1819

1514

1620

1321

927

713

753

824

901

975

1346

7119

0

0

2192

2380

1999

2219

1379

1291

935

753

824

901

975

1111

0

0

0

0

0

1349

2743

1183

1303

1080

824

901

975

975

1365

0

0

0

0

2891

3828

1993

1517

1604

1164

901

975

975

975

1552

3630

0

0

0

2195

2703

2701

2401

1902

1249

975

975

975

975

1990

0

0

0

0

6840

4192

2419

2872

2649

1489

952

952

952

952

2390

0

5025

0

3341

2843

3862

3957

3304

2478

1598

1076

1076

1076

1076

1587

5465

5025

1687

3024

2609

2653

2640

2086

1790

1196

848

848

848

848

متوسط الدخل الشهري للأسرة حسب فئات دخل الأسرة الشهرية والحالة العمالية وجنسية رب الأسرة

جدول رقم (52)

أ - قطريون

فئات دخل الأسرة الشهرية												الحالة العمالية لرب الأسرة
(بالريال القطري)												
المجموع	50000 فاكشر	-45000	-40000	-35000	-30000	-25000	-20000	-15000	-10000	-5000	أقل من 5000	
24811	72500	0	0	0	32500	27179	23600	17395	13975	7125	0	صاحب عمل
26122	80800	0	0	37267	0	28238	0	17383	10167	7000	2000	يعمل لحسابه
14223	81123	45233	0	38507	33056	27382	22480	17105	12268	7130	3729	يعمل باجر
11729	0	0	40503	36216	32500	25775	21943	17442	11915	7294	3132	غير نشطين اقتصاديا
14538	77609	45233	40503	37051	32954	27317	22482	17198	12220	7165	3420	المجموع

متوسط الدخل الشهري للأسرة حسب فئات دخل الأسرة الشهرية والحالة العمالية وجنسية رب الأسرة

جدول رقم (52)

ب - غير قطريين

فئات دخل الأسرة الشهرية

(بالريال القطري)

الحالة العمالية

لرب الأسرة

اقل من
5000

المجموع

50000
فاكثر

-45000

-40000

-35000

-30000

-25000

-20000

-15000

-10000

-5000

صاحب عمل

يعمل لحسابه

يعمل باجر

غير نشطين اقتصاديا

المجموع

8666

0

0

0

0

0

0

0

0

12025

5744

4000

6060

0

0

0

0

0

0

15500

12500

5824

2714

7502

0

0

0

0

34200

27755

22236

16802

12173

6798

3116

6598

0

0

0

0

0

0

0

0

12900

8300

3363

7472

0

0

0

0

34200

27755

22236

16746

12180

6780

3108

متوسط الدخل الشهري للأسرة حسب فئات دخل الأسرة الشهري والحالة العملية وجنسية رب الأسرة

جدول رقم (52)

ج - المجموع

فئات دخل الأسرة الشهري

(بالريال القطري)

الحالة العملية

لرب الأسرة

المجموع	50000 فأكثر	-45000	-40000	-35000	-30000	-25000	-20000	-15000	-10000	-5000	أقل من 5000	
19843	72500	0	0	0	32500	27179	23600	17395	12675	6296	4000	صاحب عمل
11261	80800	0	0	37267	0	28238	0	16127	11722	5971	2643	يعمل لحسابه
9101	81123	45233	0	38507	33170	27484	22373	16950	12206	6860	3146	يعمل باجر
11302	0	0	40503	36216	32500	25775	21943	17442	11980	7366	3190	غير نشطين اقتصاديا
9514	77609	45233	40503	37051	33058	27414	22381	17001	12195	6868	3133	المجموع

متوسط الدخل الشهري للفرد حسب فئات دخل الاسرة الشهرى والحالة العمالية وجنسية رب الاسرة

١ - قطريون

جدول رقم (53)

فئات دخل الاسرة الشهرى												الحالة العمالية لرب الاسرة
المجموع	50000 فاكثر	-45000	-40000	-35000	-30000	-25000	-20000	-15000	-10000	-5000	اقل من 5000	
2314	5370	0	0	0	2708	2811	1573	1602	1552	890	0	صاحب عمل
2101	4040	0	0	2192	0	1486	0	2172	924	875	500	يعمل لحسابه
1590	6760	5025	0	4278	2586	2461	2200	1652	1347	973	570	يعمل باجر
1452	0	0	1687	3149	1625	1171	1625	1816	1401	1115	880	غير نشطين اقتصاديا
1626	5465	5025	1687	3024	2466	2313	2110	1678	1355	999	650	المجموع

متوسط الدخل الشهري للفرد حسب فئات دخل الأسرة الشهرية والحالة العملية وجنسية رب الأسرة

جدول رقم (53)

ب - غير قطريين

فئات دخل الأسرة الشهرية

(بالريال القطري)

الحالة العملية

لرب الأسرة

اقل من
5000

المجموع

50000
فاكثر

-45000

-40000

-35000

-30000

-25000

-20000

-15000

-10000

-5000

1300

718

571

1019

0

0

0

0

0

0

0

0

1722

2272

1101

678

1188

0

0

0

0

6840

5371

4169

3190

2324

1287

888

1584

0

0

0

0

0

0

0

0

1075

976

672

899

0

0

0

0

6840

5371

4169

3086

2243

1275

874

1557

0

0

0

0

6840

5371

4169

3086

2243

1275

874

المجموع

متوسط الدخل الشهري للفرد حسب فئات دخل الأسرة والشهر والحالة العملية وجنسية رب الأسرة

ج - المجموع

جدول رقم (53)

فئات دخل الأسرة الشهري

(بالريال القطري)

الحالة العملية

لرب الأسرة

المجموع	50000 فاكثر	-45000	-40000	-35000	-30000	-25000	-20000	-15000	-10000	-5000	اقل من 5000	
1976	5370	0	0	0	2708	2811	1573	1602	1382	787	571	صاحب عمل
1608	4040	0	0	2192	0	1486	0	1860	1598	1061	660	يعمل لحسابه
1586	6760	5025	0	4278	2764	2893	2771	2187	1862	1211	860	يعمل باجر
1410	0	0	1687	3149	1625	1171	1625	1816	1371	1102	814	غير نشطين اقتصاديا
1587	5465	5025	1687	3024	2609	2653	2640	2086	1790	1196	848	المجموع

توزيع أسر وافراد البحث ومتوسط الدخل الشهري للأسرة والفرد
حسب فئات دخل الأسرة الشهرية وعدد الافراد ذوي الدخل وجنسية رب الأسرة

1 - قطريون

جدول رقم (54)

فئات دخل الأسرة الشهرية

(بالريال القطري)

عدد الافراد

ذوي الدخل بالأسرة

اقل من
5000

المجموع

50000
فاكثر

-45000

-40000

-35000

-30000

-25000

-20000

-15000

-10000

-5000

21

115

2

6

0

0

156

2

0

0

1

0

3

3

18

23

85

اسر

1

1102

17

0

0

13

0

32

31

143

168

583

افراد

115

95

1

0

0

0

1

5

12

19

28

27

اسر

2

815

18

0

0

0

4

56

109

170

243

209

افراد

6

47

0

0

0

0

4

4

0

16

18

5

اسر

0

3

509

0

0

0

0

62

38

0

202

169

38

افراد

0

30

1

1

0

2

4

4

7

8

3

0

اسر

0

4

381

16

9

0

26

53

52

82

110

33

0

افراد

0

19

1

0

1

1

2

5

4

0

4

1

اسر

0

5 فاكسر

295

20

0

24

10

28

70

55

0

72

16

افراد

0

14538

77609

45233

40503

37051

32954

27317

22482

17198

12220

7165

3420

اسر

متوسط الدخل

1626

5465

5025

1687

3024

2466

2313

2110

1678

1355

999

650

افراد

توزيع أسر وافراد البحث ومتوسط الدخل الشهري للأسرة والفرد
 حسب فئات دخل الأسرة الشهري وعدد الافراد ذوي الدخل وجنسية رب الأسرة

جدول رقم (54)

ب - غير قطريين

فئات دخل الأسرة الشهري

(بالريال القطري)

عدد الافراد

ذوي الدخل بالأسرة

اقل من
5000

المجموع

50000
فاكثر

-45000

-40000

-35000

-30000

-25000

-20000

-15000

-10000

-5000

184

635

43

154

20

542

0

0

0

0

0

2

10

23

49

274

184

اسر

1

2413

0

0

0

0

0

11

40

104

218

1405

635

افراد

195

0

0

0

0

1

4

4

13

44

86

43

اسر

2

945

0

0

0

0

5

20

20

42

248

456

154

افراد

58

0

0

0

0

0

0

0

5

16

17

20

اسر

3

367

0

0

0

0

0

0

0

58

107

130

72

افراد

27

0

0

0

0

0

0

0

2

5

10

10

اسر

4

130

0

0

0

0

0

0

0

8

32

50

40

افراد

32

0

0

0

0

0

0

4

4

7

12

5

اسر

5 فاكثر

242

0

0

0

0

0

0

36

43

52

81

30

افراد

7472

0

0

0

0

34200

27755

22236

16746

12180

6780

3108

اسر

متوسط الدخل

1557

0

0

0

0

6840

5371

4169

3086

2243

1275

874

افراد

توزيع أسر والفراد البحث ومتوسط الدخل الشهري للأسرة والفردي
 حسب فئات دخل الأسرة الشهري وعدد الافراد ذوي الدخل وجنسية رب الأسرة

جدول رقم (54)

ج - المجموع

المجموع	فئات دخل الأسرة الشهري (بالريال القطري)											عدد الافراد ذوي الدخل بالأسرة	
	50000 فاكشر	-45000	-40000	-35000	-30000	-25000	-20000	-15000	-10000	-5000	اقل من 5000	اسر	ذوي الدخل بالأسرة
698	2	0	0	1	0	5	13	41	72	359	205	اسر	1
3515	17	0	0	13	0	43	71	247	386	1988	750	افراد	
290	1	0	0	0	2	9	16	32	72	113	45	اسر	2
1760	18	0	0	0	9	76	129	212	491	665	160	افراد	
105	0	0	0	0	4	4	0	21	34	22	20	اسر	3
876	0	0	0	0	62	38	0	260	276	168	72	افراد	
57	1	1	0	2	4	4	7	10	8	10	10	اسر	4
511	16	9	0	26	53	52	82	118	65	50	40	افراد	
51	1	0	1	1	2	5	8	4	11	13	5	اسر	5 فاكشر
537	20	0	24	10	28	70	91	43	124	97	30	افراد	
9514	77609	45233	40503	37051	33058	27414	22381	17001	12195	6868	3133	اسر	متوسط الدخل
1587	5465	5025	1687	3024	2609	2653	2640	2086	1790	1196	848	افراد	

توزيع أسر وافراد البحث ومتوسط الدخل الشهري للأسرة والفرد
حسب فئات دخل الأسرة الشهري وحجم الأسرة وجنسية رب الأسرة

ا - قطريون

جدول رقم (55)

المجموع	فئات دخل الأسرة الشهري (بالريال القطري)											حجم الأسرة	
	50000 فاكثر	-45000	-40000	-35000	-30000	-25000	-20000	-15000	-10000	-5000	اقل من 5000		
9	0	0	0	0	0	0	0	0	1	4	4	اسر	1
652	0	0	0	0	0	0	0	0	312	250	299	افراد	
24	0	0	0	0	0	1	1	2	0	13	7	اسر	3 - 2
88	0	0	0	0	0	20	102	202	0	92	39	افراد	
42	0	0	0	0	1	0	2	9	10	16	4	اسر	5 - 4
202	0	0	0	0	318	0	339	84	77	75	57	افراد	
67	0	0	0	0	0	4	3	13	17	30	0	اسر	7 - 6
445	0	0	0	0	0	116	71	122	119	193	0	افراد	
72	2	1	0	1	1	3	5	9	18	29	3	اسر	9 - 8
628	229	224	0	32	231	52	45	90	161	262	91	افراد	
45	0	0	0	1	2	1	4	4	14	16	3	اسر	11 - 10
514	0	0	0	144	39	214	130	53	163	177	264	افراد	
41	0	0	0	1	3	5	4	11	8	7	2	اسر	13 - 12
541	0	0	0	50	74	113	130	197	141	151	30	افراد	
47	3	0	1	1	4	7	7	13	8	3	0	اسر	14 فاكثر
871	139	0	160	140	256	225	159	246	156	157	0	افراد	
14538	77609	45233	40503	37051	32954	27317	22482	17198	12220	7165	3420	اسر	متوسط الدخل
1617	2256	194	220	1829	2071	2140	2029	1599	1330	992	570	افراد	

توزيع أسر وافراد البحث ومتوسط الدخل الشهري للأسرة والفرد
حسب فئات دخل الأسرة الشهري وحجم الأسرة وجنسية رب الأسرة

جدول رقم (55)

ب - غير قطريين

فئات دخل الأسرة الشهري

(بالريال القطري)

حجم الأسرة

المجموع	50000 فاكشر	-45000	-40000	-35000	-30000	-25000	-20000	-15000	-10000	-5000	اقل من 5000		
97	0	0	0	0	0	0	1	2	5	12	77	اسر	1
128	0	0	0	0	0	0	22	173	401	46	86	افراد	
194	0	0	0	0	0	2	6	11	24	78	73	اسر	3 - 2
495	0	0	0	0	0	325	129	26	86	204	220	افراد	
274	0	0	0	0	1	1	4	18	45	147	58	اسر	5 - 4
1228	0	0	0	0	386	634	179	94	204	659	286	افراد	
163	0	0	0	0	0	1	4	8	22	97	31	اسر	7 - 6
1083	0	0	0	0	0	266	139	68	168	630	218	افراد	
67	0	0	0	0	0	2	1	3	13	35	13	اسر	9 - 8
600	0	0	0	0	0	603	267	474	135	301	148	افراد	
34	0	0	0	0	0	0	1	1	6	19	7	اسر	11 - 10
377	0	0	0	0	0	0	654	657	178	203	81	افراد	
18	0	0	0	0	0	0	0	1	6	9	2	اسر	13 - 12
308	0	0	0	0	0	0	0	152	158	137	294	افراد	
7	0	0	0	0	0	0	1	3	0	2	1	اسر	14 فاكشر
157	0	0	0	0	0	0	142	282	0	230	391	افراد	
7472	0	0	0	0	34200	27755	22236	16746	12180	6780	3108	اسر	متوسط الدخل
1555	0	0	0	0	87	560	3391	3050	2222	1271	857	افراد	

توزيع اسر وافراد البحث ومتوسط الدخل الشهري للأسرة والفرد
 حسب فئات دخل الأسرة الشهري وحجم الأسرة وجنسية رب الأسرة

جدول رقم (55)

ج - المجموع

فئات دخل الأسرة الشهري

(بالريال القطري)

حجم الأسرة

المجموع	50000 فاكشر	-45000	-40000	-35000	-30000	-25000	-20000	-15000	-10000	-5000	اقل من 5000		
106	0	0	0	0	0	0	1	2	6	16	81	اسر	1
1008	0	0	0	18	5	78	122	269	776	318	385	افراد	
218	0	0	0	0	0	3	7	13	24	91	80	اسر	3 - 2
750	32	18	0	0	34	345	268	267	114	331	259	افراد	
316	0	0	0	0	2	1	6	27	55	163	62	اسر	5 - 4
2164	0	0	0	0	755	770	572	356	441	930	370	افراد	
230	0	0	0	0	0	5	7	21	39	127	31	اسر	7 - 6
1789	94	0	0	34	18	430	225	243	328	847	232	افراد	
139	2	1	0	1	1	5	6	12	31	64	16	اسر	9 - 8
1767	237	224	0	32	251	687	361	696	393	747	256	افراد	
79	0	0	0	1	2	1	5	5	20	35	10	اسر	11 - 10
924	0	0	0	144	51	214	805	710	341	380	345	افراد	
59	0	0	0	1	3	5	4	12	14	16	4	اسر	13 - 12
1456	0	0	0	50	92	155	154	428	490	503	362	افراد	
54	3	0	1	1	4	7	8	16	8	5	1	اسر	14 فاكشر
1561	139	0	184	163	276	247	328	624	287	557	455	افراد	
9514	77609	45233	40503	37051	33058	27414	22381	17001	12195	6868	3133	اسر	متوسط الدخل
1106	1596	186	194	1140	556	910	1441	1193	1174	928	738	افراد	

١٢٤١

الدخل الشهري لاسر البحث بالريال القطري حسب مصدر الدخل
وحجم الاسرة وجنسية رب الاسرة

1 - قطريون

جدول رقم (56)

مصدر الدخل	1	3-2	5-4	حجم الاسرة 7-6	9-8	11-10	13-12	+ 14	المجموع
الاجور و المرتبات	36197	136340	329491	594305	556786	398057	449744	634226	3135146
الدخل من المشروعات والاعمال الحرة	0	6667	20000	61950	134083	39475	44833	153234	460242
ايجار العقارات وحقوق الملكية	9267	37700	88725	138034	300083	135783	165550	267350	1142492
الدخل من الارباح والفوائد	0	0	192	2209	48772	3013	167	150	54503
معاشات و تأمينات اجتماعيه	4250	13817	24223	29420	47470	23437	35440	46060	224117
التحويلات	0	1000	8500	2417	6708	2500	3150	1500	25775
دخول اخرى	0	0	0	0	0	2000	500	0	2500
المجموع	49714	195524	471131	828335	1093902	604265	699384	1102520	5044775
عدد الاسر	9	24	42	67	72	45	41	47	347
عدد الافراد	9	65	191	428	608	472	512	817	3102

الدخل الشهري لاسر البحث بالريال القطري حسب مصدر الدخل
وحجم الاسرة وجنسية رب الاسرة

ب - غير قطريين

جدول رقم (56)

مصدر الدخل	1	3-2	5-4	حجم الاسرة 7-6	9-8	11-10	13-12	+ 14	المجموع
الاجور و المرتبات	347145	1373307	2177652	1244335	534595	209503	128865	83480	6098882
الدخل من المشروعات و الاعمال الحرة	10317	15300	39617	32900	22200	25708	28300	1000	175342
ايجار العقارات و حقوق الملكية	800	1500	8900	17533	11500	11583	7900	3300	63016
الدخل من الارباج و الفوائد	0	1167	4303	6292	667	5150	92	0	17671
معاشات و شامينات اجتماعية	0	8333	4490	0	1300	1000	750	0	15873
التحويلات	0	0	1500	0	500	0	700	0	2700
دخول اخرى	150	1943	2000	800	0	3500	25	0	8418
المجموع	358412	1401550	2238462	1301860	570762	256444	166632	87780	6381902
عدد الاسر	97	194	274	163	67	34	18	7	854
عدد الافراد	97	490	1218	1048	556	353	225	110	4097

الدخل الشهري لاسر البحث بالريال القطري حسب مصدر الدخل
وحجم الاسرة وجنسية رب الاسرة

ج - المجموع

جدول رقم (56)

مصدر الدخل	1	3-2	5-4	حجم الاسرة 7-6	9-8	11-10	13-12	+ 14	المجموع
الاجور والمرتببات	383342	1509647	2507143	1838640	1091381	607560	578609	717706	9234028
الدخل من المشروعات والاعمال الحرة	10317	21967	59617	94850	156283	65183	73133	154234	635584
ايجار العقارات وحقوق الملكية	10067	39200	97625	155567	311583	147366	173450	270650	1205508
الدخل من الارباح والفوائد	0	1167	4495	8501	49439	8163	259	150	72174
معاشات وتأمينات اجتماعية	4250	22150	28713	29420	48770	24437	36190	46060	239990
التحويلات	0	1000	10000	2417	7208	2500	3850	1500	28475
دخول اخرى	150	1943	2000	800	0	5500	525	0	10918
المجموع	408126	1597074	2709593	2130195	1664664	860709	866016	1190300	11426677
عدد الاسر	106	218	316	230	139	79	59	54	1201
عدد الافراد	106	555	1409	1476	1164	825	737	927	7199

متوسط الدخل الشهري للأسرة والفرد حسب مصدر الدخل
وجنسية رب الأسرة

جدول رقم (57)

مصدر الدخل	قطريون	غير قطريين	الاسر غير قطريين	المجموع	قطريون	غير قطريين	المجموع
الاجور و المرتبات	9035	7141	7688	1282	1488	1010	1282
الدخل من المشروعات والاعمال الحرة	1326	205	529	88	42	148	88
ايجار العقارات وحقوق الملكية	3292	73	1003	167	15	368	167
الدخل من الارباح والفوائد	157	20	60	10	4	17	10
معاشات تقاعدية ومعاشات اجتماعية	645	18	199	33	3	72	33
التحويلات	74	3	23	3	0	8	3
دخل اخرى	7	9	9	1	2	0	1
متوسط الدخل	14538	7472	9514	1587	1557	1626	1587

الدخل الشهري لاسر البحث بالريال القطري حسب مصدر الدخل
وفئات الانفاق الشهري للأسرة وجنسية رب الأسرة

١ - قطريون

جدول رقم (58)

مصدر الدخل	اقل من 5000	-5000	-10000	-15000	-20000	-25000	-30000	-35000	-40000	-45000	50000 فاكثر	المجموع	فئات الانفاق										
الاجور و المرتبات	36277	548987	618258	708492	454088	339909	233262	70240	31853	25400	68380	3135146											
الدخل من المشروعات والاعمال الحرة	4700	14467	52759	89916	19833	87917	28250	29500	3900	0	129000	460242											
ايجار العقارات وحقوق الملكية	23000	204658	198284	190667	97100	129850	80600	48000	1500	19833	149000	1142492											
الدخل من الارباح والخوائد	0	1263	1858	4689	100	4167	292	467	0	0	41667	54503											
معاشات وشاميلات اجتماعية	13690	63380	47117	52830	13420	11830	20100	0	1750	0	0	224117											
التحويلات	1000	12775	10500	0	0	0	0	0	1500	0	0	25775											
دخول اخرى	0	0	0	2500	0	0	0	0	0	0	0	2500											
المجموع	78667	845530	928776	1049094	584541	573673	362504	148207	40503	45233	388047	5044775											
عدد الاسر	23	118	76	61	26	21	11	4	1	1	5	347											
عدد الافراد	121	846	685	625	277	248	147	49	24	9	71	3102											

الدخل الشهري لاسر البحث بالريال القطري حسب مصدر الدخل
وفئات الانفاق الشهري للاسرة وجنسية رب الاسرة

ج - المجموع

جدول رقم (58)

المجموع	50000 فأكثر	-45000	-40000	-35000	-30000	-25000	-20000	-15000	-10000	-5000	اقل من 5000	مصدر الدخل
9234028	68380	25400	31853	70240	267462	486023	828042	1454059	2015708	3174952	811909	الاجور و المرتبات
635584	129000	0	3900	29500	28250	100417	20666	124416	105059	73376	21000	الدخل من المشروعات والاعمال الحرة
1205508	149000	19833	1500	48000	80600	134850	110233	195667	212184	215641	38000	ايجار العقارات وحقوق الملكية
72174	41667	0	0	467	292	7084	4100	4772	8534	5258	0	الدخل من الارباح والفوائد
239990	0	0	1750	0	20100	11830	21753	53830	47867	65080	17780	معاشات وتأمينات اجتماعية
28475	0	0	1500	0	0	0	0	0	11200	13275	2500	التحويلات
10918	0	0	0	0	0	0	0	3443	2025	3500	1950	دخول اخرى
11426677	388047	45233	40503	148207	396704	740204	984794	1836187	2402577	3551082	893139	المجموع
1201	5	1	1	4	12	27	44	108	197	517	285	عدد الاسر
7199	71	9	24	49	152	279	373	880	1342	2968	1052	عدد الافراد

كمية السلع المشتراه خلال الشهر لبعض سلع الطعام والشراب لاسر العينة
ومتوسط نصيب الاسرة والفرد من هذه الكميات حسب جنسية رب الاسرة

1 - قطريون

جدول رقم (59)

السلعة	الوحدة	الكميات المشتراة متوسط الاسرة	الكميات المشتراة متوسط الفرد
الارز بانواعه	ك غ	29289	9.4
دقيق القمح	ك غ	3852	1.2
المعكرونه والشعريه	ك غ	2129	0.6
لحم اغنام وماعز طازجه	ك غ	15608	5.0
لحوم اغنام وماعز مجمده	ك غ	474	0.1
لحم بقرى طازج	ك غ	409	0.1
اسماك طازجه	ك غ	5159	1.6
روبيان طازج	ك غ	374	0.1
حليب طازج	لتر	3027	0.9
البيض محلى ومستورد	كرتون	1997	0.6
برتقال	ك غ	8798	2.8
ليمون	ك غ	1361	0.4
جريب فروت	ك غ	64	0.0
يوسفى	ك غ	1498	0.4
موز	ك غ	4964	1.6
تنفاج	ك غ	5220	1.6
عنب	ك غ	1752	0.5
بطيخ	ك غ	5213	1.6
شمام	ك غ	1732	0.5
بلح / تمر	ك غ	2218	0.7
منجو	ك غ	685	0.2
خوخ	ك غ	561	0.1
كمثرى	ك غ	381	0.1
طماطم	ك غ	7591	2.4
بصل	ك غ	5997	1.9
خيار	ك غ	1587	0.5
كوسه	ك غ	1641	0.5
بادنجان	ك غ	1173	0.3
ياميه	ك غ	580	0.1
فاصوليا خضراء	ك غ	262	0.0
بازلاء خضراء	ك غ	65	0.0
ملوخيه	ك غ	102	0.0
سبانخ	ك غ	19	0.0
بطاطس	ك غ	5136	1.6
بطاطا	ك غ	675	0.2
جزر	ك غ	1214	0.3
عدس	ك غ	600	0.1
حمص	ك غ	203	0.0
لوبيا جافه	ك غ	102	0.0
فاصوليا جافه	ك غ	57	0.0
فلفل اسود	ك غ	128	0.0
فلفل احمر	ك غ	142	0.0
كركم	ك غ	85	0.0
الهيل	ك غ	495	0.1
ملح الطعام	ك غ	2387	0.7
سكر بانواعه	ك غ	12002	3.8

كمية السلع المشتراه خلال الشهر لبعض السلع الطعام والشراب لاسر العينة
ومتوسط نصيب الاسرة والفرد من هذه الكميات حسب جنسية رب الاسرة

ب - غير قطريين

جدول رقم (59)

السلعة	الوحدة	لاسر البحث	الكميات المشتراه متوسط الاسرة	متوسط الفرد
الارز بانواعه	ك غ	15093	17.6	3.6
دقيق القمح	ك غ	7528	8.8	1.8
المعكرونه والشعيره	ك غ	1670	1.9	0.4
لحم اغنام وماعز طازجه	ك غ	12458	14.5	3.0
لحم اغنام وماعز مجمده	ك غ	593	0.6	0.1
لحم بقرى طازج	ك غ	1584	1.8	0.3
اسماك طازجه	ك غ	7591	8.8	1.8
روبيان طازج	ك غ	441	0.5	0.1
حليب طازج	لتر	4224	4.9	1.0
البيض محلى ومستورد	كرتون	2690	3.1	0.6
برتقال	ك غ	10524	12.3	2.5
ليمون	ك غ	1757	2.0	0.4
جريب فروت	ك غ	271	0.3	0.0
يوسفي	ك غ	1290	1.5	0.3
موز	ك غ	6652	7.7	1.6
شفاج	ك غ	7030	8.2	1.7
عنب	ك غ	2460	2.8	0.6
بطيخ	ك غ	5112	5.9	1.2
شمام	ك غ	1324	1.5	0.3
بلح / ثمر	ك غ	952	1.1	0.2
منجو	ك غ	796	0.9	0.1
خوخ	ك غ	343	0.4	0.0
كمثرى	ك غ	370	0.4	0.0
طماطم	ك غ	11160	13.0	2.7
بصل	ك غ	8541	10.0	2.0
خيار	ك غ	2358	2.7	0.5
كوسه	ك غ	1844	2.1	0.4
بادنجان	ك غ	1412	1.6	0.3
باميه	ك غ	698	0.8	0.1
فاصوليا خضراء	ك غ	517	0.6	0.1
بازلاء خضراء	ك غ	334	0.3	0.0
ملوخيه	ك غ	540	0.6	0.1
سبانخ	ك غ	182	0.2	0.0
بطاطس	ك غ	6024	7.0	1.4
بطاطا	ك غ	994	1.1	0.2
جزر	ك غ	1087	1.2	0.2
عدس	ك غ	1018	1.1	0.2
حمص	ك غ	395	0.4	0.0
لوبيا جافه	ك غ	167	0.1	0.0
فاصوليا جافه	ك غ	278	0.3	0.0
فلفل اسود	ك غ	208	0.2	0.0
فلفل احمر	ك غ	221	0.2	0.0
كركم	ك غ	121	0.1	0.0
الهيل	ك غ	168	0.1	0.0
ملح الطعام	ك غ	2168	2.5	0.5
سكر بانواعه	ك غ	11911	13.9	2.9

كمية السلع المشتراه خلال الشهر لبعض سلخ الطعام والشراب لاسر العينة
ومتوسط نصيب الأسرة والفرد من هذه الكميات حسب جنسية رب الأسرة

ج - المجموع

جدول رقم (59)

متوسط الفرد	الكميات المشتراة متوسط الأسرة	لاسر البحث	الوحدة	السلعة
36.9	36.9	44382	ك غ	الارز بانواعه
9.4	9.4	11381	ك غ	دقيق القمح
3.1	3.1	3799	ك غ	المعكرونه والشعربه
23.3	23.3	28067	ك غ	لحم اغنام وماعز طازجه
0.8	0.8	1067	ك غ	لحوم اغنام وماعز مجمده
1.6	1.6	1993	ك غ	لحم بقرى طازج
10.6	10.6	12751	ك غ	اسماك طازجه
0.6	0.6	815	ك غ	روبيان طازج
6.0	6.0	7252	لتر	حليب طازج
3.9	3.9	4687	كرتون	البيض محلى ومستورد
16.0	16.0	19322	ك غ	برشقال
2.5	2.5	3119	ك غ	ليمون
0.2	0.2	336	ك غ	جريب فروت
2.3	2.3	2788	ك غ	بيوسفى
9.6	9.6	11616	ك غ	هون
10.2	10.2	12251	ك غ	شفاح
3.5	3.5	4213	ك غ	عذيق
8.5	8.5	10325	ك غ	بصلخ
2.5	2.5	3056	ك غ	شمام
2.6	2.6	3170	ك غ	بلخ / ثمر
1.2	1.2	1482	ك غ	منجو
0.7	0.7	905	ك غ	خوخ
0.6	0.6	751	ك غ	كمثرى
15.6	15.6	18751	ك غ	طماطم
12.1	12.1	14538	ك غ	بصل
3.2	3.2	3946	ك غ	خيار
2.9	2.9	3486	ك غ	كوسه
2.1	2.1	2586	ك غ	بادنجان
1.0	1.0	1278	ك غ	باميه
0.6	0.6	780	ك غ	فاصوليا خضراء
0.3	0.3	400	ك غ	بازلاء خضراء
0.5	0.5	642	ك غ	ملوخيه
0.1	0.1	201	ك غ	سبانخ
9.2	9.2	11161	ك غ	بطاطس
1.3	1.3	1670	ك غ	بطاطا
1.9	1.9	2301	ك غ	جزر
1.3	1.3	1618	ك غ	عدس
0.4	0.4	599	ك غ	حمص
0.2	0.2	270	ك غ	لوبيا جافه
0.2	0.2	335	ك غ	فاصوليا جافه
0.2	0.2	336	ك غ	فلفل اسود
0.3	0.3	364	ك غ	فلفل احمر
0.1	0.1	207	ك غ	كركم
0.5	0.5	664	ك غ	الهيل
3.7	3.7	4556	ك غ	ملح الطعام
19.9	19.9	23913	ك غ	سكر بانواعه

ملاحقہ



استمارة رقم : (٣١١)

دولة قطر
رئاسة مجلس الوزراء
الجهاز المركز للإحصاء

بيانات هذه الاستمارة
سرية طبقاً للقانون

بحث إنفاق ودخل الأسرة بالعيينة

استمارة إنفاق الأسرة

رقم الأسرة / الدورة :

رقم المنطقة :

رقم البلدية :

رقم المبنى :

رقم المربع :

اسم رئيس الأسرة :

اسم الباحث :

اسم رئيس المجموعة :

بيانات عامة عن الأسرة

جدول رقم (١)

(١) نوع الحياز : 1 ملك 2 إيجار 3 إسكان حكومي 4 إسكان شركة 5 أخرى
 (٢) نوع المسكن : 1 قصر 2 فيلا 3 بيت عربي 4 بيت شعبي 5 مبنى إضافي 6 بيت عجزة 7 شقة 8 حجرة مستقلة 9 هامش وأخرى
 (٣) عدد أفراد الأسرة :
 (٤) عدد مجموعات الإنفاق المستوفاه :

جدول رقم (٢)

رقم مسلسل الفرد	الاسم	العلاقة برب الأسرة		العمر بالسنوات الكاملة	الجنسية	الحالة التعليمية	العلاقة بقوة العمل	الحالة العملية	المهنة الرئيسية	النشاط الاقتصادي الرئيسي	القطاع
		0 رب الأسرة	1 زوج/زوجة								
١	٢	٣	٤	٥	٦	٧	٨	٩	١٠	١١	١٢
0 1											
0 2											
0 3											
0 4											
0 5											
0 6											
0 7											
0 8											
0 9											
1 0											
1 1											
1 2											

* تترك لاستخدام الجهاز

بيانات عامة عن الأسرة

جدول رقم (1)

1	(1) نوع الحياز : 1 ملك 2 إيجار 3 إسكان حكومي 4 إسكان شركة 5 أخرى
2	(2) نوع المسكن : 1 قصر 2 فيلا 3 بيت عربي 4 بيت شعبي 5 مبنى إضافي 6 بيت عجزة 7 شقة 8 حجرة مستقلة 9 هامش وأخرى
3	(3) عدد أفراد الأسرة : <input style="width: 20px; height: 20px;" type="text"/> <input style="width: 20px; height: 20px;" type="text"/>
4	(4) عدد مجموعات الإنفاق المستوفاه : <input style="width: 20px; height: 20px;" type="text"/> <input style="width: 20px; height: 20px;" type="text"/>

جدول رقم (2)

رقم مسلسل الفرد	الاسم	العلاقة برب الأسرة		النوع	العمر بالسنوات الكاملة	الجنسية	الحالة التعليمية		العلاقة بقوة العمل		الحالة العملية	المهنة الرئيسية	النشاط الاقتصادي الرئيسي	القطاع																					
		0 رب الأسرة	1 زوج/زوجة				2 ابن/ابنة	3 أب/أم	4 أخ/أخت	5 حفيد/حفيدة					6 أقارب آخرون	7 زوجات/أزواج	أقارب	8 لا قرابه	9 عمال وتخدم	0 أمي	1 يقرأ ويكتب	2 ابتدائية	3 إعدادية	4 ثانوية وما يعادلها	5 دون جامعة	6 الجامعة	7 دراسات عليا	9 غير متين	0 لا ينطبق	1 مشغل	2 متعطل سبب له العمل	3 متعطل جديد	4 طالب	5 ربة منزل	6 لا يعمل ولا يبحث عن عمل
1	2	3	4	5	6	7	8	9	10	11	12	*	12																						
01	1	0																																	
01	2																																		
01	3																																		
01	4																																		
01	5																																		
01	6																																		
01	7																																		
01	8																																		
01	9																																		
1	0																																		
1	1																																		
1	2																																		

* تترك لاستخدام الجهاز

الرمز	المجموع		الأسبوع الرابع		الأسبوع الثالث		الأسبوع الثاني		الأسبوع الأول		السلع والخدمات
	قيمة	كمية	ق	ك	ق	ك	ق	ك	ق	ك	
3 01											الطعام : ١ - الحبوب ومشتقاتها :
01											الأرز بأنواعه (بالكيلو غرام)
02											دقيق القمح (بالكيلو غرام)
03											المعرونة والشعرية (ك . غ)
04											الخبز بأنواعه
05											البسكويت بأنواعه
06											الكيك بأنواعه
07											منتجات المخازن الأخرى
08											النشا والجلي والساغو والكستر
09											حبوب أخرى ومشتقاتها
99											المجموع
3 02											٢ - اللحوم :
01											لحم أغنام وماعز طازجة (ك . غ)
02											لحوم أغنام وماعز مجمدة (ك . غ)
03											لحم بقري طازج (بالكيلو غرام)
04											لحم بقري مجمد (بالكيلو غرام)
05											دواجن طازجة (بالكيلو غرام)
06											دواجن مجمدة (بالكيلو غرام)
07											لحوم معلبة
08											أنواع أخرى من اللحوم (ك . غ)
09											نفقات تجهيز اللحوم
99											المجموع

الرمز	المجموع		الأسبوع الرابع		الأسبوع الثالث		الأسبوع الثاني		الأسبوع الأول		السلع والخدمات
	قيمة	كمية	ق	ك	ق	ك	ق	ك	ق	ك	
3 03											٣ - الأسماك :
01											أسماك طازجة (بالكيلو غرام)
02											أسماك مجمدة أو مجففة أو مملحة
03											روبيان طازج (بالكيلو غرام)
04											روبيان مجمد (بالكيلو غرام)
05											قشريات ومحار (بالكيلو غرام)
06											أسماك معلبة
07											أنواع أخرى من الأسماك
08											نفقات تجهيز الأسماك
99											المجموع
3 04											٤ - اللبن والجبن والبيض
01											حليب طازج (لتر)
02											حليب مركز أو مجفف
03											قشدة
04											لبن روب / زبادي (عدد)
05											زبدة
06											لبننة
07											جبن بأنواعها
08											سمن طبيعي (حيواني)
09											منتجات أخرى من اللبن / آيس كريم
10											البيض محلي ومستورد (كرتون)
99											المجموع

الرمز	المجموع		الأسبوع الرابع		الأسبوع الثالث		الأسبوع الثاني		الأسبوع الأول		السلع والخدمات
	قيمة	كمية	ق	ك	ق	ك	ق	ك	ق	ك	
3 05											٥ - الزيوت والدهون :
01											زيت زيتون (بالكيلو غرام)
02											زيت ذرة (بالكيلو غرام)
03											زيوت نباتية أخرى (ك.غ)
04											سمن صناعي بأنواعه (نباتي)
05											زيوت ودهون أخرى
99											المجموع
3 06											٦ - الفواكه :
01											برتقال (بالكيلو غرام)
02											ليمون (بالكيلو غرام)
03											جريب فروت (بالكيلو غرام)
04											يوسفي (بالكيلو غرام)
05											حمضيات أخرى (بالكيلو غرام)
06											موز (بالكيلو غرام)
07											تفاح (بالكيلو غرام)
08											عنب (بالكيلو غرام)
09											بطيخ (بالكيلو غرام)
10											شمام (بالكيلو غرام)
11											بلح (تمر) (بالكيلو غرام)
12											منجو (بالكيلو غرام)
13											خوخ (بالكيلو غرام)
14											برقوق (بالكيلو غرام)
15											كمثرى (بالكيلو غرام)
16											فواكه أخرى طازجة

الرمز	المجموع		الأسبوع الرابع		الأسبوع الثالث		الأسبوع الثاني		الأسبوع الأول		السلع والخدمات
	قيمة	كمية	ق	ك	ق	ك	ق	ك	ق	ك	
3 06											٦ - تابع الفواكه :
17											فواكه محفوظة ومعلبة
18											فواكه أخرى مجففة
99											المجموع
3 07											٧ - الخضروات :
01											طماطم (بالكيلو غرام)
02											بصل (بالكيلو غرام)
03											خيار (بالكيلو غرام)
04											كوسة (بالكيلو غرام)
05											باذنجان (بالكيلو غرام)
06											بامية (بالكيلو غرام)
07											فاصوليا خضراء (بالكيلو غرام)
08											بازيلاء خضراء (بالكيلو غرام)
09											ملوخية (بالكيلو غرام)
10											سبانخ (بالكيلو غرام)
11											خضروات طازجة أخرى
12											خضروات محفوظة بالعلب
13											خضروات مجمدة (بالكيلو غرام)
14											بطاطس (بالكيلو غرام)
15											بطاطا (بالكيلو غرام)
16											جزر (بالكيلو غرام)
17											درنيات أخرى (بالكيلو غرام)
18											أنواع أخرى من الخضروات
99											المجموع

الرمز	المجموع		الأسبوع الرابع		الأسبوع الثالث		الأسبوع الثاني		الأسبوع الأول		البلع والخدمات
	قيمة	كمية	ق	ك	ق	ك	ق	ك	ق	ك	
3 08											٨ - المكسرات :
01											بندق (بالكيلو غرام)
02											لوز (بالكيلو غرام)
03											فستق (بالكيلو غرام)
04											كازو (بالكيلو غرام)
05											جوز (بالكيلو غرام)
06											حمص (بالكيلو غرام)
07											فول سوداني (بالكيلو غرام)
08											لب / حب (بالكيلو غرام)
09											أنواع أخرى من المكسرات
99											المجموع
3 09											٩ - البقول :
01											فول (بالكيلو غرام)
02											عدس (بالكيلو غرام)
03											حمص جاف (بالكيلو غرام)
04											لوبيا جافة (بالكيلو غرام)
05											فاصوليا جافة (بالكيلو غرام)
06											بقول معلبة
07											بقول أخرى جافة
99											المجموع

الرمز	المجموع		الأسبوع الرابع		الأسبوع الثالث		الأسبوع الثاني		الأسبوع الأول		السلع والخدمات
	قيمة	كمية	ق	ك	ق	ك	ق	ك	ق	ك	
3 10											١٠ - التوابل وملح الطعام :
01											فلفل أسود (بالكيلو غرام)
02											فلفل أحمر (بالكيلو غرام)
03											كركم (بالكيلو غرام)
04											الهيل (بالكيلو غرام)
05											الزعفران
06											أنواع أخرى من التوابل
07											ملح الطعام (بالكيلو غرام)
99											المجموع
3 11											١١ - السكر بأنواعه :
01											سكر بأنواعه (بالكيلو غرام)
02											عسل نحل
03											دبس (عسل أسود)
04											مربى
05											حلاوة طحنية
06											حلوى بأشكالها المختلفة
07											أطعمة ومواد سكرية أخرى
99											المجموع
3 12											١٢ - الشاي واللبن والكاكاو
01											شاي (بالكيلو غرام)
02											بن أخضر أو محمص أو مطحون
03											مسحوق الكاكاو

الرمز	المجموع		الأسبوع الرابع		الأسبوع الثالث		الأسبوع الثاني		الأسبوع الأول		السلع والخدمات
	قيمة	كمية	ق	ك	ق	ك	ق	ك	ق	ك	
3 12											١٢ - تابع الشاي واللبن والكافيه
04											أخرى (كركديه / يانسون / ... الخ)
99											المجموع
3 13											١٣ - المشروبات والمرطبات
01											المياه المعدنية (درزن)
02											المياه الغازية (درزن)
03											العصير بأنواعه (درزن)
04											مشروبات ومرطبات من خارج المنزل
99											المجموع
3 14											١٤ - التبغ ومنتجاته :
01											السجائر بأنواعها (باكيت)
02											السجائر بأنواعه
03											تبغ مصنع بأنواعه
04											أنواع أخرى من التبغ ومنتجاته
99											المجموع
3 15											١٥ - أطعمة أخرى
01											مأكولات أطفال
02											وجبات خارج المنزل
03											مأكولات أخرى تشمل الزيتون / فول طعمية ... الخ
99											المجموع

الرمز	المجموع	الأسبوع الرابع	الأسبوع الثالث	الأسبوع الثاني	الأسبوع الأول	السلع والخدمات
	ر. ق	ر. ق.	ر. ق	ر. ق	ر. ق	
4 01						١ - الملابس الجاهزة
01						بدل رجالية
02						سترة (جاكت)
03						بنطلونات رجالية
04						قمصان وفانلات رجالية جاهزة
05						العقل والفترة والطاقيات
06						الثوب (جلباب) والبشت
07						ملابس داخلية رجالية
08						أنواع أخرى من الملابس الرجالية الجاهزة
09						فساتين
10						ستر نسائية (جاكت)
11						تنورات
12						قمصان نسائية (بلوزات)
13						عبايات
14						ملابس داخلية نسائية
15						أنواع أخرى من الملابس النسائية الجاهزة
16						ملابس أطفال جاهزة خارجية
17						ملابس أطفال داخلية
99						المجموع
4 02						٢ - أقمشة للتفصيل ومصاريف التفصيل والتطريز وإصلاح الملابس
01						أقمشة للتفصيل رجالية
02						مصاريف تفصيل ملابس رجالية
03						أقمشة نسائية للتفصيل

تابع جدول رقم ٤

الرمز	السلع والخدمات				
	المجموع ر. ق	الأسبوع الرابع ر. ق	الأسبوع الثالث ر. ق	الأسبوع الثاني ر. ق	الأسبوع الأول ر. ق
4 02	٢ - تابع أقمشة للتفصيل ومصاريف التفصيل والتطريز وإصلاح الملابس				
04					مصاريف تفصيل ملابس نسائية (تفصيل / تطريز / تصليح .. الخ)
05					مصاريف تفصيل ملابس الأطفال
99					المجموع
4 03	٣ - الأحذية والنعال وأغطية القدم				
01					نعال رجالية
02					أحذية نسائية
03					نعال وصنادل نسائية
04					أحذية ونعال للأطفال
05					جوارب بأنواعها
99					المجموع
4 04	٤ - الإنفاق على المسكن وملحقاته :				
01					الإيجار الشهري المدفوع للمنزل (مستأجر)
02					تقدير الإيجار الشهري للسكن (مملك)
03					ترميمات وإصلاحات وصيانة المسكن
04					التأمين على السكن
05					أجرة الخادم والطباخ والمرية وأجرة السائق
06					خدمات أخرى على السكن
99					المجموع

الرمز	السلع والخدمات				
	المجموع ر. ق	الأسبوع الرابع ر. ق	الأسبوع الثالث ر. ق	الأسبوع الثاني ر. ق	الأسبوع الأول ر. ق
4 05	٥ - الإنفاق على الوقود والإضاءة والمياه والغاز :				
01					مصاريف الكهرباء
02					مصاريف الماء
03					مصاريف اسطوانات الغاز
04					الفحم
05					أنواع أخرى من الوقود (كبريت / شمع / بطاريات جافة)
99					المجموع
4 06	٦ - الأثاث والسجاد والمفارش				
01					حجرة جلوس
02					حجرة طعام
03					حجرة نوم
04					سرير خشب أو معدن
05					كرسي خشب أو معدن
06					طاولة خشب أو معدن
07					دولاب ملابس
08					سجاد ومفارش أرضية
09					مكتبة
10					ستائر
11					بطانيات وأغطية الفراش
12					الشراشف والمناشف
13					المساند
14					صيانة وإصلاح الأثاث
15					أخرى
99					المجموع

الرمز	السلع والخدمات				
	المجموع ر. ق	الأسبوع الرابع ر. ق	الأسبوع الثالث ر. ق	الأسبوع الثاني ر. ق	الأسبوع الأول ر. ق
4 07	٧ - التجهيزات المنزلية :				
01					ثلاجة / مجمدة (فريزر)
02					مكوه
03					مكيف هواء / مكيف هواء مركزي
04					آلة خياطة
05					موقد كهربائي
06					موقد غاز
07					آلة خلط وطحن كهربائية
08					مروحة
09					غسالة
10					مكنسة كهربائية
11					صيانة وإصلاح الأجهزة الكهربائية
12					تجهيزات منزلية أخرى
99					المجموع
4 08	٨ - الأواني والأدوات المنزلية				
01					أواني وأدوات منزلية من الخزف والصيني أو الميلايم (البلاستيك)
02					أواني وأدوات منزلية معدنية (الالمونيوم استنلس استيل الخ)
03					أواني وأدوات منزلية من الزجاج
04					أنواع أخرى من الأواني الأدوات المنزلية
99					المجموع

الرمز	المجموع	الأسبوع الرابع	الأسبوع الثالث	الأسبوع الثاني	الأسبوع الأول	السلع والخدمات
	ر . ق	ر . ق	ر . ق	ر . ق	ر . ق	
4 09						٩ - الانفاق على النقل والمواصلات
01						وقود السيارة الخاصة (بنزين)
02						مصاريف غسيل وتشحيم السيارة
03						قيمة أو أقساط السيارة الخاصة
04						قيمة أو أقساط الدراجة النارية
05						قيمة الدرجات الهوائية
06						مصاريف سيارات الأجرة (تاكسي) تأجير السيارات
07						مصاريف النقل العام
08						مصاريف تعليم السواق واستخراج الرخصة وتجديدها والتسجيل
09						تأمين السيارة / الدراجة النارية
10						مصاريف الهاتف
11						مصاريف البريد والبرق
12						مصاريف أخرى على النقل والمواصلات
99						المجموع
4 10						١٠ - الانفاق على التعليم
01						مصاريف دراسية (الروضة / المدرسة الخاصة / الكلية)
02						أدوات الكتابة والرسم
03						نفقات الكتب الدراسية
04						الألات الكاتبة والحاسبة
05						أتعاب المدرس الخصوصي

الرمز	السلع والخدمات				
	المجموع ر. ق	الأسبوع الرابع ر. ق	الأسبوع الثالث ر. ق	الأسبوع الثاني ر. ق	الأسبوع الأول ر. ق
4 10	١٠ - تابع الانفاق على التعليم				
06					مدفوعات للطلاب بخارج قطر
07					مصاريف تعليمية أخرى
99					المجموع
4 11	١١ - الانفاق على الخدمات والرعاية الصحية :				
01					الأدوات والمستحضرات والأدوات الطبية
02					الأجهزة الطبية والعلاجية (نظارات عدسات / ساعات . . . الخ)
03					أتعاب الطبيب
04					مصاريف المستشفى
05					تكاليف السفر والعلاج
06					تكاليف الاسنان الصناعية
07					مصاريف أخرى على الصحة
99					المجموع
4 12	١٢ - الانفاق على مواد الزينة والعناية الشخصية :				
01					الذهب والمجوهرات والأحجار الكريمة
02					أجرة الغسيل والكي
03					أجرة الحلاقة الرجالية
04					قص وتصفيف الشعر للنساء
05					آلات تجفيف الشعر الكهربائية
06					أدوات وماكينات حلاقة رجالي
07					العطور ومواد الزينة
08					ساعات ومنبهات وحقائب يد

الرمز	المجموع	الأسبوع الرابع	الأسبوع الثالث	الأسبوع الثاني	الأسبوع الأول	السلع والخدمات
	ر. ق	ر. ق	ر. ق	ر. ق	ر. ق	
4 12						١٢ - تابع الانفاق على مواد الزينة والعناية الشخصية :
09						نظارات شمسية
10						حفاظات الأطفال
11						صابون الاستحمام والشامبو
12						فرشاة ومعجون الأسنان
13						تفقات أخرى على السلع والخدمات الشخصية
99						المجموع
4 13						١٣ - الإنفاق على مواد النظافة المنزلية :
01						صابون بودرة أو سائل أو صلب (لغسيل الملابس أو الأرضيات وأدوات للطبخ)
02						محارم الورق
03						مبيدات الحشرات والمطهرات المنزلية
04						أنواع أخرى من الأدوات ومواد النظافة المنزلية
99						المجموع
4 14						١٤ - الانفاق على الثقافة والترفيه والرياضة :
01						كتب الثقافة العامة
02						الصحف والمجلات
03						تذاكر السينما والمسارح والحفلات
04						اشتراكات النوادي والجمعيات
05						مصاريف السفر للراحة والاستجمام
06						راديو ومسجل
07						تلفزيون

الرمز	المجموع	الأسبوع الرابع	الأسبوع الثالث	الأسبوع الثاني	الأسبوع الأول	السلع والخدمات
	ر. ق	ر. ق	ز. ق	ر. ق	ر. ق	
4 14						١٤ - تابع الإنفاق على الثقافة والترفيه والرياضة :
08						فيديو
09						مواد وأدوات التصوير
10						أدوات التسلية
11						مواد وأدوات رياضية
12						الآلات الموسيقية
13						لعاب الأطفال
14						قيمة أشرطة الفيديو أو المسجل
15						قيمة إيجار أو تسجيل شريط الفيديو
16						صيانة وإصلاح الأجهزة الثقافية والرياضية والترفيهية
99						المجموع
4 15						١٥ - أخرى :
01						زكاة وصدقات
02						قيمة هدايا أو نقوط
03						مصاريف حفلات أو أفراح أو ماتم
04						قيمة المهر التقدي
05						مصاريف قضائية
06						تحويلات للمعولين وهبات أو تبرعات
07						مدفوعات تحويلية أخرى
08						نفقات السلع أو الخدمات الأخرى
99						المجموع

عمليات تجهيز البيانات

التوقيع	اسم المشتغل	التاريخ	العملية
			الميدان (الباحث)
			المراجعة الميدانية (رئيس المجموعة)
			مراجعة مكتبية
			إدخال بيانات



بيانات هذه الاستمارة
سرية طبقاً للقانون

بحث إنفاق ودخل الأسرة بالعيننة

استمارة دخل الأسرة

رقم الأسرة / الدورة

رقم المنطقة :
رقم المبنى :

رقم البلدية :
رقم المربع :

اسم رئيس الأسرة :

اسم الباحث :

اسم رئيس المجموعة :

الدخل خلال العام السابق لشهر الزيارة

جدول رقم ٥

5

١ - عدد أفراد الأسرة: ٢ - عدد أفراد الأسرة ذوي الدخل: ٣ - عدد مجموعات مصادر الدخل:

جدول رقم ٦

6

الرمز	المجموع	أسماء أفراد الأسرة ذوي الدخل				مصدر الدخل
		الاسم مسلسل	الاسم مسلسل	الاسم مسلسل	الاسم مسلسل	
6	1					(١) الأجور والمرتبات :
01						(١) المرتب أو الأجر
02						(ب) عمل اضافي - عمولات
03						(ج) حوافز انتاج وحوافز موسمية
04						(د) بدلات - طبيعة عمل - غلاء معيشة - تنقل - أخرى
05						(هـ) أجر عيني (سكن - سيارة - طعام - أخرى)
99						المجموع
6	2					(٢) صافي الدخل من المشروعات والأعمال الحرة :
01						(١) صافي الدخل من التجارة
02						(ب) صافي الدخل من الخدمات
03						(ج) صافي الدخل من الصناعة والأنشطة الأخرى
04						(د) الدخل العيني من المشروعات (بضاعة أو خدمة من المشروع)
99						المجموع
6	3					(٣) إيجار العقارات وحقوق الملكية :
01						(١) القيمة الايجارية للسكن الذي تشغله الأسرة
02						(ب) صافي ايجار العقارات المبنية
03						(ج) صافي إيجار الأرض
04						(د) صافي حقوق الملكية من آليات متحركة أو ثابتة
05						(هـ) حقوق ملكية أخرى
99						المجموع

الدخل خلال العام السابق لشهر الزيارة

جدول رقم ٥

5

١ - عدد أفراد الأسرة: ٢ - عدد أفراد الأسرة ذوي الدخل: ٣ - عدد مجموعات مصادر الدخل:

جدول رقم ٦

6

الرمز	المجموع	أسماء أفراد الأسرة ذوي الدخل				مصدر الدخل
		الاسم مسلسل	الاسم مسلسل	الاسم مسلسل	الاسم مسلسل	
6	1					(١) الأجور والمرتبات :
01						(أ) المرتب أو الأجر
02						(ب) عمل اضافي - عمولات
03						(ج) حوافز انتاج وحوافز موسمية
04						(د) بدلات - طبيعة عمل ، غلاء معيشة - تنقل - أخرى
05						(هـ) أجر عيني (سكن - سيارة - طعام - أخرى)
99						المجموع
6	2					(٢) صافي الدخل من المشروعات والأعمال الحرة :
01						(أ) صافي الدخل من التجارة
02						(ب) صافي الدخل من الخدمات
03						(ج) صافي الدخل من الصناعة والأنشطة الأخرى
04						(د) الدخل العيني من المشروعات (بضاعة أو خدمة من المشروع)
99						المجموع
6	3					(٣) إيجار العقارات وحقوق الملكية :
01						(أ) القيمة الايجارية للسكن الذي تشغله الأسرة
02						(ب) صافي ايجار العقارات المبنية
03						(ج) صافي إيجار الأرض
04						(د) صافي حقوق الملكية من أليات متحركة أو ثابتة
05						(هـ) حقوق ملكية أخرى
99						المجموع

عمليات تجهيز البيانات

التوقيع	اسم المشتغل	التاريخ	العملية
			الميدان (الباحث)
			المراجعة الميدانية (رئيس المجموعة)
			مراجعة مكتبية
			إدخال بيانات

استمارة رقم : (٣١٣)



دولة قطر
رئاسة مجلس الوزراء
الجهاز المركزي للإحصاء

بيانات هذه الاستمارة
سرية طبقاً للقانون

بحث إنفاق ودخل الأسرة بالعيننة

الدفتـر المساعـد للأسـرة لتسـجيل الإنفاق

□	□	
□	□	□
□		

رقم الدورة :

رقم الأسرة :

أسبوع الزيارة :

□		
□	□	
□	□	
□	□	□

رقم البلدية :

رقم المنطقة :

رقم المربع :

رقم تعداد المبنى :

اسم رئيس الأسرة :

اسم الباحث :

اسم رئيس المجموعة :

بسم الله الرحمن الرحيم

الاخ الفاضل رئيس الأسرة المحترم

تحية طيبة وبعد :

يقدم الجهاز المركزي للإحصاء بدولة قطر خالص شكره وتقديره لتعاونكم البناء معه أثناء تنفيذ التعداد العام للسكان والمساكن الذي تم في مارس ١٩٨٦ ، الأمر الذي يدل على وعي إحصائي وإيمان بأهمية الإحصاء في تحديد مسار عملية التنمية لوطننا الحبيب قطر .

وقد كان لتعاونكم السابق حافظاً لأن يقوم الجهاز المركزي للإحصاء مرة أخرى بتنفيذ بحث يتعلق بنفقات ودخل الأسرة بالدولة لأهميته القصوى لعملية التنمية .

وقد تم اختيار عينة عشوائية شملت أسرتم الكريمة وأسر أخرى لإجراء هذا البحث عليها ، وسيقوم مندوب الجهاز بتحديد مواعيد الزيارات ومعاونتكم في كيفية تدوين البيانات المطلوبة .

والجهاز المركزي للإحصاء إذ يؤكد لكم أن البيانات المجموعة ستعامل بالسرية التامة فإنه ليأمل في تعاونكم الصادق بإعطاء البيانات السليمة لإنجاح هذا البحث حتى تعم الفائدة على الجميع .

والله ولي التوفيق .

محمد معيوف النعيمي

رئيس

الجهاز المركزي للإحصاء

إرشادات

يرجى قراءة هذه الإرشادات قبل بدء التسجيل :

- (١) كل صفحة مخصصة لتسجيل إنفاق الأسرة على مجموعة من السلع والخدمات .
مثل :

الصفحة الأولى وتشمل الحبوب ومشتقاتها .

يرجى كتابة ما أنفق خلال الأسبوع على هذه الأنواع بالتفصيل :

وهي : الأرز / الدقيق / القمح / المكرونة / الشعيرية / الخبز بأنواعه / البسكويت / الكيك ... إلخ .

الصفحة الثانية وتشمل اللحوم .

يرجى كتابة ما أنفق على نوع اللحم بالتفصيل :

وهي : لحم الغنم ولحم الماعز الطازج / لحم الأغنام والماعز المجمد / لحم البقر الطازج / لحم البقر المجمد / الدواجن الطازجة والمجمدة / اللحوم المعلبة ... إلخ .

(٢) عليك تسجيل إنفاق أسرته يوم بيوم في الصفحة المخصصة للسلعة التي تم دفع ثمنها مع توضيح الكمية بالكيلو أو اللتر أو القطعة والتمن المدفوع بالريال القطري وتاريخ الدفع .

(٣) يتم التسجيل لمدة سبع أيام اعتباراً من اليوم الذي حدده لكم الباحث .

(٤) يقصد بإنفاق الأسرة إنفاق أي فرد من أفراد الأسرة على أي بند من البنود المذكورة في الدفتر ويستثنى من أفراد الأسرة الخدم في حالة إنفاق أي منهم على نفسه من دخله الخاص أما أجور الخدم نفسها فتعتبر جزء من إنفاق الأسرة وتدون في المكان المخصص لها .

(٥) يدخل ضمن إنفاق الأسرة قيمة استهلاكها لسلع من إنتاج الأسرة .

(٦) يدخل ضمن إنفاق الأسرة قيمة ما تحصل عليه من سلع وخدمات (من منشأة تملكها الأسرة) لغرض استهلاكها خلال فترة الإسناد .

(٧) لا يدخل ضمن إنفاق الأسرة السلع والخدمات التي تحصل عليها ولم تدفع قيمتها خلال فترة الإسناد .

(٨) يدخل ضمن إنفاق الأسرة قيمة ما سدده الأسرة خلال فترة الإسناد ثمناً للسلع التي حصلت عليها في فترة سابقة .

(٩) يرجى الاتصال بالسيد / با بكر مصطفى - حسن عيد على هاتف رقم ٤٩٧٤٩٧ للاستفسار عن أي ملحوظة .

Dear Head of the Household,

The Central Statistical Organization is taking this opportunity to express its gratitude and thanks for your constructive cooperation during the execution of the Population and Housing Census carried out in March 1986. Such cooperation indicates your high valuation on the role of statistics in determining the development process in Qatar.

Your previous cooperation encourages us once again to carry out a household expenditure and income survey in the State. The data to be collected this time is considered as very vital for planning purposes.

A sample of households, including yours, was randomly selected for this purpose. A representative from C.S.O. will visit you to determine the dates of visits and assist in the recordings of the required information.

As the C.S.O. is treating the information thus collected at their most confidentiality, we remain fully appreciating your sincere cooperation and support during the survey.

Thanking you.

Sincerely yours,

Mohamed Mayouf Al-Noaimi,
President,
Central Statistical Organization

GUIDELINES

Please read the following instructions:

1. Each page is reserved for household expenses on specific group of goods or services that you paid for during the week. Examples are:

a) The first page is reserved for expenses on Cereals and Cereal Products

Here you are requested to record whatever you paid for each of the following items: Rice, Flour, Wheat, Macaroni, Vermicelli, Bread, Biscuits, Cake, etc... each item to be recorded separately on a line.

b) The Second Page is reserved for Meat

Expenses on different items of meat like Fresh Mutton, Frozen Mutton, Fresh Beef, Frozen Beef, Fresh and Frozen Chicken, Canned Meat etc. is meant to be recorded on this page. Each item on a separate line.

2. On each page you have to record only items that you really paid for irrespective of whether you consume it or not and irrespective of whether you acquire it or not. For each item you record the actual Qatari Riyal you paid for, the quantity in kilos, liters, pieces, etc... and the date of payment on that item should be recorded on the same line in the proper space.

3. Daily recordings of expenses is required for a period of seven days. This period shall be determined by the interviewer.

4. By household expenditure we mean expenses of every member of this household on any item shown on the diary. The domestic servant's personal expenses from their own income should not be included. Their salary as part of household expenditure will however be included.

5. Household consumption of goods & services obtained from its own production (e.g. garden products) should be valued and considered as expenditure. The quantity, the estimated value, and the date of consumption had to be recorded in the appropriate page.

6. Goods and services received purposively for consumption from any source (Say from a household's establishment) should also be treated in the same manner as in 5.

7. Goods and services acquired but not being paid for during the specified week should not be treated as household expenditure even if the item in question is consumed.

8. Any payments made, during the specified period, for an already consumed item or an item to be acquired sometime in the future should be treated as a household expenditure.

9. For any inquiry or explanation please contact Messers: Babiker Mustafa or Hassan Eid on Telephone No.: 497497.

القسم الأول

نفقات الأسرة على الطعام والشراب والتبغ
عن الأسبوع

من / / ١٩٨ إلى / / ١٩٨

Household Expenditure on Food,
Beverages and Tobacco

For the _____ Week

/ /198 - / /198

القسم الثاني

نفقات الأسرة على السلع المعمرة
ونصف المعمرة والخدمات
عن الأسبوع

من / / ١٩٨ إلى / / ١٩٨

Household Expenditure on
Durable, Semi-Durable Goods
and Services

For the _____ Week
/ /198 - / /198

كشف التحقق الميداني من أسر البحث

نموذج رقم : ٢١٤

رئيس المجموعة : -----

ملاحظات	رقم الهاتف	الجنسية	اسم رب الأسرة	رقم الأسرة	رقم الوحدة السكنية	رقم المدخل التعدادي	رقم المبنى	رقم المربع	رقم المنطقة

كشف أسر منطقة الباحة

نموذج رقم : ٢١٥

الباحث : -----

ملاحظات	رقم الهاتف	الجنسية	اسم رب الأسرة	رقم الأسرة	رقم الوحدة السكنية	رقم المدخل التعديلي	رقم المبنى	رقم المربع	رقم المنطقة

رقم الايداع بدار الكتب القطرية

٣٤٣ لسنة ١٩٨٩ م